



## CENNIK

# OPEL VIVARO FURGON/ FURGON Z PODWÓJNĄ KABINĄ.

Rok produkcji 2017 / Rok modelowy 2017.



## AKTUALNA PROMOCJA

- Zapytaj Dealera o promocyjny rabat dla biznesu

### Dixi-Car S.A.

OPEL Autoryzowany Dystrybutor

al. Krakowska 24a  
05-090 Raszyn  
tel. (22) 716 30 20

ul. Czarnieckiego 108  
26-600 Radom  
tel. (48) 360 98 26, 27

[www.dixi-car.pl](http://www.dixi-car.pl)

Dokładny opis całej oferty znajduje się na stronie [www.opel.pl](http://www.opel.pl) lub dostępny jest u Dealerów marki Opel. Ceny dotyczą klientów indywidualnych (detalicznych). Klientów flotowych (firmy i przedsiębiorstwa prowadzące działalność gospodarczą bądź instytucje prowadzące działalność społeczną, zarejestrowane w Polsce i rejestrujące auto na terenie Polski) w sprawie zapytań ofertowych prosimy o kontakt z wybranym Dealerem marki Opel.

[www.opel.pl](http://www.opel.pl)

Cennik nr 01/2017 z dnia 24 maja 2017, GMPL

# Cennik – Opel Vivaro Furgon / Furgon z podwójną kabiną

Rok produkcji 2017, rok modelowy 2017



Podajemy tu ceny katalogowe,  
od których odejmij aktualne promocje!  
Lista promocji na:  
<http://opel.dixi-car.pl/promocje.htm>

Modele i wersje	1.6 CDTI 95 KM M6 Euro6+ S/S*			1.6 CDTI 120 KM M6 Euro6				1.6 BiTurbo 125 KM M6 Euro6+ S/S			1.6 BiTurbo 145 KM M6 Euro6 S/S		
	Essentia	Edition	Elegance	Essentia	Edition	Elegance	Sport	Edition	Elegance	Sport	Edition	Elegance	Sport
Long H1 2,7t	104 400	107 600	113 500	107 900	109 600	117 000	119 600	113 100	120 500	123 100	116 100	123 500	126 100
Long H1 2,9t	105 400	108 600	114 500	108 900	110 600	118 000	120 600	114 100	121 500	124 100	117 100	124 500	127 100
Long H2 2,9t	–	–	–	–	–	–	–	121 100	–	–	124 100	–	–
Extra Long H1 2,9t	109 400	112 600	118 500	112 900	114 600	122 000	124 600	118 100	125 500	128 100	121 100	128 500	131 100
Extra Long H2 2,9t	–	–	–	–	–	–	–	125 100	–	–	128 100	–	–

\* – System Start/Stop (S/S) w wersji Elegance dostępny jako opcja z dopłatą 1 500 zł, dla Edition jest standardem, dla Essentia niedostępny.

L – dostępne długości nadwozia: Long = długa, Extra Long = wydłużona

H – dostępne wysokości nadwozia: 1 = normalna, 2 = podwyższona

Dokładny opis całej oferty promocyjnej dostępny jest u Dealerów marki Opel. Ceny promocyjne dotyczą klientów indywidualnych (detalicznych). Klientów flotowych (firmy i przedsiębiorstwa prowadzące działalność gospodarczą bądź instytucje prowadzące działalność społeczną, zarejestrowane w Polsce i rejestrujące auto na terenie Polski) w sprawie zapytań ofertowych prosimy o kontakt z wybranym Dealerem marki Opel.

## Dane techniczne silników Furgon H1[H2] (Furgon H1 z podwójną kabiną)

	1.6 CDTI 95 KM M6 Euro6+ (Start/Stop)	1.6 CDTI 120 KM M6 Euro6	1.6 BiTurbo 125 KM M6 Euro6+ Start/Stop	1.6 BiTurbo 145 KM M6 Euro6 Start/Stop
Typ silnika	turbodiesel	turbodiesel	turbodiesel	turbodiesel
Skrzynia biegów	6-biegowa manualna	6-biegowa manualna	6-biegowa manualna	6-biegowa manualna
Pojemność skokowa, cm <sup>3</sup>	1 598	1 598	1 598	1 598
Moc maksymalna, kW/KM przy obr/min	70/95 przy 3 500	88/120 przy 3 500	92/125 przy 3 500	107/145 przy 3 500
Maks. moment obrotowy, Nm przy obr/min	260 przy 1 500	300 przy 1 750	320 przy 1 500	340 przy 1 750
Prędkość maksymalna, km/h	154	163	177	183
Przyspieszenie 0-100 km/h, s	16,7	13,0	13,0	11,4
	<b>M6</b>	<b>M6</b>	<b>M6</b>	<b>M6</b>
Zużycie paliwa, cykl mieszany, l/100 km	6,2** – 6,6 (6,2** – 6,8)	6,7 (6,7 – 6,8)	6,0 [7,1] (6,0 – 6,2)	6,2 [7,0] (6,2 – 6,4)
Emisja CO <sub>2</sub> , cykl mieszany, g/km	165** – 175 (165** – 179)	175 (175 – 179)	159 [186] (159 – 165)	165 [184] (165 – 169)

Obowiązkowe przeglądy okresowe

co 40 000 km lub 2 lata

\* Wszystkie informacje są aktualne w momencie publikacji materiału. General Motor Poland Sp. z o.o. oraz Dealerzy marki Opel zastrzegają sobie prawo do zmian specyfikacji produktów. Indywidualne uzgodnienie właściwości, ceny oraz specyfikacji technicznej pojazdu następuje w umowie sprzedaży pojazdu zawieranej z Dealerem marki Opel. Wszystkie dane dotyczą modeli podstawowych z wyposażeniem seryjnym. Wartości zużycia paliwa i emisji spalin dla silników spełniających normę Euro 6 zostały określone zgodnie z Rozporządzeniem (WE) nr 715/2007 Parlamentu Europejskiego i Rady oraz Rozporządzeniem Komisji (WE) nr 692/2008, na podstawie oficjalnych testów w warunkach laboratoryjnych. Rzeczywiste wartości mogą różnić się od podanych w zależności od zachowania kierowcy, warunków atmosferycznych, nawierzchni, jak i innych czynników natury nietechnicznej. Dodatkowe wyposażenie może spowodować wyższe spalanie i emisję CO<sub>2</sub>, zwiększenie masy własnej pojazdu, a co za tym idzie nacisku na osie i jednocześnie ograniczenie ładowności pojazdu i dopuszczalnej masy całkowitej przyczepy. Może również prowadzić do zmniejszenia maksymalnej prędkości i uzyskiwanych przyspieszeń. Zmierzone osiągi dotyczą pojazdu z kierowcą o masie 75 kg i obciążeniem 125 kg.  
\*\* Niższe wartości dotyczą silnika z systemem Start/Stop.

Uwaga – niniejsza publikacja jest wyciągiem z pełnego cennika, a dostępność niektórych elementów wyposażenia może być ograniczona lub też uzależniona od zamówienia opcji dodatkowych. Szczegółowych wyjaśnień udziela Dealer marki Opel. Złożone opcje wyposażenia dodatkowego, które składają się z kilku połączonych elementów (np. tempomat zawiera m. in. komputer pokładowy), mogą zawierać w swoim opisie również te elementy, które stanowią już wyposażenie standardowe innej wersji wyposażeniowej danego modelu. Każdy element i pakiet wyposażenia jest oznaczony kodem fabrycznym (np. „UD7”, co tu oznacza czujniki parkowania z tyłu). Oznaczenia te znajdują się w drugiej kolumnie tabeli.

Wszystkie ceny zawarte w niniejszym cenniku są rekomendowanymi cenami detalicznymi brutto, zawierającymi opłatę za transport samochodu, podatek VAT oraz podatek akcyzowy zależny od typu homologacji i od pojemności silnika. Rekomendowane ceny detaliczne brutto w przypadku specjalnego wyposażenia będą ważne jedynie wtedy, gdy wyposażenie to zostanie zamówione jednocześnie z danym modelem pojazdu. Podane ceny obowiązują dla modeli w lakierach bazowych – inne rodzaje lakierów dostępne są za dopłatą. Powyższe ceny mogą bez uprzedzenia ulec zmianom w zależności od zmiany cen wprowadzonych przez producenta, jak również zmian w podatkach i przepisach celnych. Niniejszy cennik unieważnia wszystkie uprzednio publikowane cenniki, które niniejszym przestają obowiązywać. Przedstawione informacje są aktualne w chwili ukazania się niniejszej publikacji. Producent zastrzega sobie w każdej chwili prawo do zmian zarówno w zakresie oferowanych modeli, ich kolorów, budowy i wyposażenia. Niniejszy cennik nie stanowi oferty w rozumieniu prawa i jest publikowany jedynie dla celów informacyjnych bez żadnej odpowiedzialności. Informacje dotyczące dostępności prezentowanych modeli oraz aktualnych cen detalicznych można uzyskać u Dealera marki Opel. Informacje na temat złomowania samochodów, przydatności do odzysku i recyklingu są dostępne pod adresem internetowym [www.opel.pl](http://www.opel.pl).

General Motors Poland, Warszawa, 24 maja 2017 r.

## Wymiary, masy, pojemności Furgon (Furgon z podwójną kabiną)

### Nadwozie

Długość całkowita (mm): Long: 4 998, Extra Long: 5 398

Wysokość całkowita (mm, bez obciążenia): H1: 1 971, H2: 2 493

Szerokość ze złożonymi/rozłożonymi lusterkami (mm): 1 956/2 283

Rozstaw osi (mm): Long: 3 098, Extra Long: 3 498

Rozstaw kół przód/tył (mm): 1 615/1 628

### Masy (wg ECC)

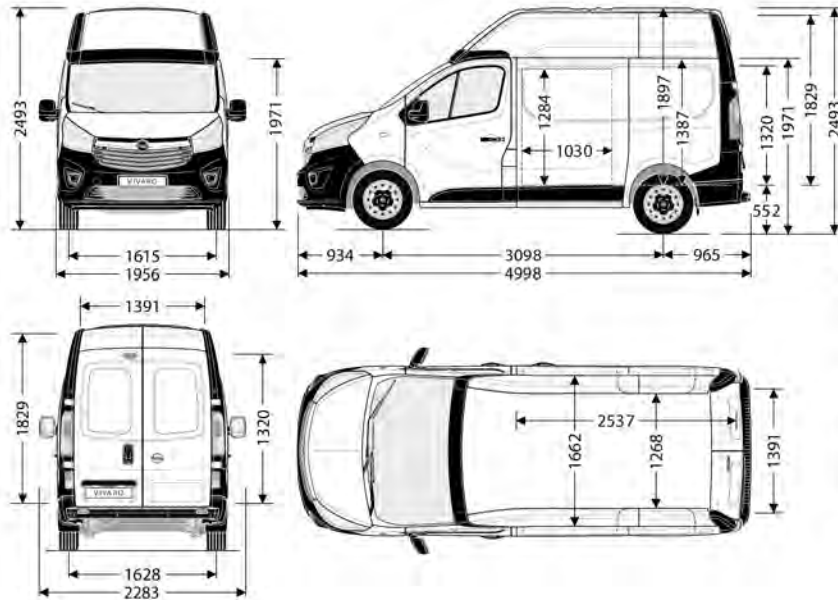
Dopuszczalna masa całkowita (w zależności od wersji): 2 740-3 020 kg

Masa własna (wg 70/156/EU, w zależności od wersji): 1 661-1 879 kg

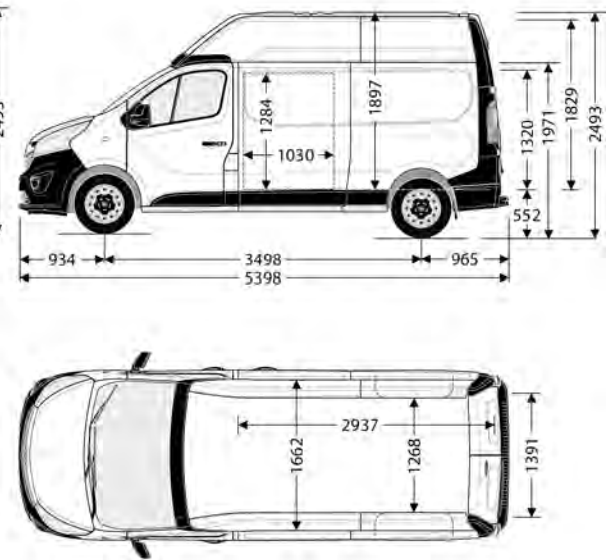
Dopuszczalne obciążenie dachu: 200 kg

Wersje nadwoziowe	Dopuszczalna masa całkowita (kg)	Liczba miejsc dla pasażerów	Maksymalna ładowność (kg)	Maksymalna pojemność ładunkowa (m <sup>3</sup> )	Maksymalna długość podłogi (mm)	Maksymalna szerokość podłogi/odległość między nadkolami (mm)	Maksymalna wysokość przestrzeni ładunkowej (mm)	Średnica zawracania pomiędzy krawężnikami/ścianami (m)
<b>Furgon</b>								
Long H1 2,7 t	2 740-2 760	2-3	1 075	5,2	2 537	1 662/1 268	1 387	11,84/12,4
Long H1 2,9 t	2 900-2 920	2-3	1 235	5,2	2 537	1 662/1 268	1 387	11,84/12,4
Long H2 2,9 t	2 920	2-3	1 160	7,2	2 537	1 662/1 268	1 898	11,84/12,4
Extra Long H1 2,9 t	2 960-3 010	2-3	1 280	6,0	2 937	1 662/1 268	1 387	13,17/13,73
Extra Long H2 2,9 t	3 000-3 020	2-3	1 200	8,6	2 937	1 662/1 268	1 898	13,17/13,73
<b>Furgon z podwójną kabiną</b>								
Long H1 2,7 t	2 780-2 800	5-6	975	3,2	2 023	1 662/1 268	1 387	11,84/12,4
Long H1 2,9 t	2 810-2 830	5-6	1 005	3,2	2 023	1 662/1 268	1 387	11,84/12,4
Extra Long H1 2,9 t	2 920-2 940	5-6	1 060	4,0	2 423	1 662/1 268	1 387	13,17/13,73

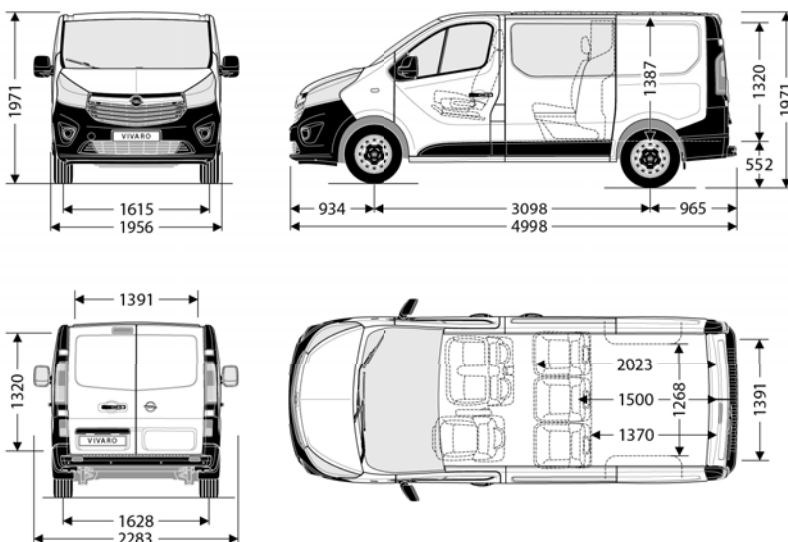
Furgon Long H1/H2



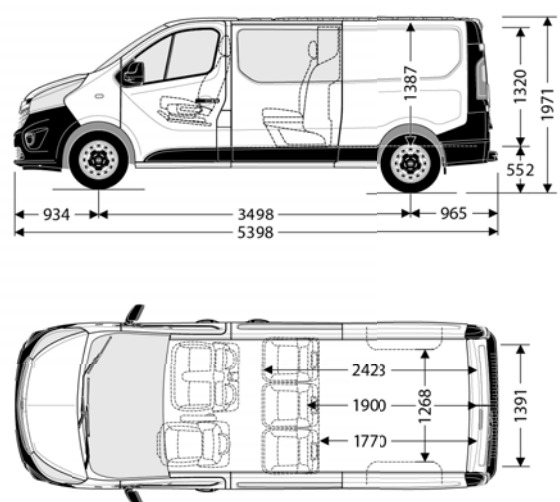
Furgon Extra Long H1/H2



Furgon z podwójną kabiną Long H1



Furgon z podwójną kabiną Extra Long H1



Wyposażenie standardowe		Essentia	Edition	Elegance	Sport
Układ ABS z systemami EBD i EBA (elektroniczny rozdział siły hamowania i wspomaganie hamowania awaryjnego)	JL9	S	S	S	S
ESP @ 9.0 - elektroniczny system kontroli toru jazdy wraz z systemem wspomagania ruszania na pochyłościach	NW9	S	S	S	S
Zamek centralny	UTJ	S	S	S	S
Elektrycznie sterowane szyby przednie	A32	S	S	S	S
Felgi stalowe 16 x 6,5 z oponami 215/65 R16C	RRY+R0S	S	S	S	-
Pełnowymiarowe koło zapasowe	P34	S	S	S	S
Uchwyty do mocowania ładunku: 6-8 w podłodze		S	S	S	S
Prawe drzwi przesuwane bez okna	BSJ	S	S	S	S
Lewy panel boczny bez okna	BTC	S	S	S	S
Drzwi tylne dwuskrzydłowe, nieprzeszkłone, otwierane pod kątem 180°	J1W	S	S	S	S
Pełna stalowa przegroda kabiny bez okna	AX6	S	S	-	S
Zderzaki, listwy boczne oraz obudowy tylnych świateł nielakierowane (dla Edition tylko w wersji H2, z wyjątkami*)	SV4	S	-/S	-	-
Światła do jazdy dziennej	T7Q	S	S	-	-
Elektrycznie sterowane i podgrzewane lusterka zewnętrzne	DL8	S	S	S	S
Poduszka powietrzna kierowcy	AJ3	S	S	S	S
Kolumna kierownicy regulowana w dwóch płaszczyznach	NK5	S	S	S	S
Czujnik temperatury zewnętrznej		S	S	S	S
Klimatyzacja manualna z przodu z filtrem przeciwpyłkowym	C60	S	S	-	S
Radioodbiornik R16 BT USB ze zintegrowanym wyświetlaczem, portalem Bluetooth®, złączami AUX-in, 2x USB	2L4	S	S	-	-
Tapicerka Tricess Blue, czarno-niebieska, kokpit w kolorze czarno-niebieskim	TALY+28i	S	S	-	-
Regulowany fotel kierowcy: (6 kierunków przód-tył, góra-dół, pochylenie oparcia, regulacja podparcia lędźwiowego)	A6L	S	S	S	S
Podwójne siedzenie pasażera z przodu	AE0	S	S	-	S
Przyciski sterowania na kole kierownicy	KKC	S	S	S	S
Komputer pokładowy	U68	S	S	S	S
Przedni zderzak i boczne elementy tylnego zderzaka w kolorze nadwozia (nie dostępne dla wersji H2, z wyjątkami*)	5LK	-	S/-	-	-
Pełnowymiarowe kołpaki kół	QP9	-	S	S	-
Podłokietnik fotela kierowcy, a także pasażera przy pojedynczym fotelu AGD (dostępny tylko z poduszkami bocznymi i kurtynowymi AWH oraz funkcją podgrzewania foteli KA1)	DAR/A6M	400	S	S	S
Tempomat	K34	800	S	S	S
Uchwyty do mocowania na ścianach bocznych: 10	V90	-	S	S	S
Kluczyk trójfunkcyjny z funkcją selektywnego sterowania zamkami drzwi	AUX	-	550	S	550
Czujniki zmierzchu i deszczu (automatyczne sterowanie światłami i wycieraczkami, dostępne tylko z reflektorami T3U)	5BT	-	900/P	S	S
Czujniki parkowania z tyłu	UD7	-	1 000/P	S	S
Kierownica oraz dźwignia skrzyni biegów obszyte skórą	NP5	-	500/P	S	S
Klimatyzacja sterowana elektronicznie z filtrem przeciwpyłkowym (tylko z czujnikami 5BT)	C68	-	2 000	S	P
Funkcja jednoimpulsowego sterowania szybami przednimi	AXG	-	250/P	S	S
Kokpit Premium w kolorze czarnym	80i	-	-	S	S
Chromowane elementy ozdobne wnętrza		-	-	S	S
Podwójne siedzenie pasażera „Mobilne Biuro” - ze schowkiem, składanym oparciem z podstawką na dokumenty i laptop oraz otwieranym lukiem pod siedziskiem (nie dostępne w Furgonie z podwójną kabiną)	ATM	-	1 000/P	S	1 000/P
Tapicerka premium Java Nate Connect, czarna (dla wersji Edition z podwójną kabiną dopłata 200 zł)	TAMB	-	300/P	S	S
Radioodtwarzacz CD18 BT USB ze złączami 2x USB i AUX-in, portalem Bluetooth®, ze zintegrowanym wyświetlaczem wysokiej rozdzielczości, 2 głośnikami	2L0	-	1 000	S	-
Reflektory przeciwmgielne	T3U	700	700/P	S	S
<b>Pakiet Zewnętrzny 3</b> – zderzaki, obudowy tylnych lamp, listwy boczne, słupki tylne, lusterka zewnętrzne w całości w kolorze nadwozia, chromowany grill oraz elementy w obudów reflektorów przeciwmgielnych (nie dostępny dla wersji H2)	5LS	-	1 200	S	S
Pełna stalowa przegroda kabiny bez okna, z otworem na długie przedmioty - Flex Cargo (dostępna tylko z siedzeniem ATM i drzwiami tylnymi J1W/7U4, nie dostępna z podwójną kabiną)	AYW	-	700/P	S	700/P
Światła do jazdy dziennej LED	T7E	-	800/P	S	S
System nawigacji IntelliLink Navi 50 – mapy wybranych krajów Europy, system z radioodbiornikiem, złączami USB i AUX-in, portalem Bluetooth, zintegrowanym ekranem dotykowym wysokiej rozdzielczości, 2 głośnikami	2oo	-	1 800/P	1 800/P	S
Czarne obręcze kół ze stopów lekkich 17" z oponami 205/65 R17C (z wybranymi kolorami nadwozia)	RS6+41P	-	-	-	S
Lakier metaliczny/mika/opalizujący		-	2 100	2 100	S
Okleina Sport (pasy) w kolorze srebrnym lub czarnym (zależnie od wybranego lakieru nadwozia)	XBHL/XBHM	-	-	-	S
<b>Wyposażenie dodatkowe</b>					
<b>NADWOZIE</b>					
Lewy panel boczny ze stałym oknem (tylko z identycznie przeszklonymi prawymi drzwiami BSA)	BTE	400	400	400	400
Lewy panel boczny z otwieranym oknem (dostępny tylko z przeszklonymi drzwiami prawymi BSC)	BTG	-	700	700	700
Prawe drzwi przesuwane ze stałym oknem (tylko z przeszklonymi lewymi drzwiami BSB lub panelem BTE)	BSA	400	400	400	400
Prawe drzwi przesuwane z otwieranym oknem (tylko z identycznie przeszklonymi lewymi drzwiami lub panelem BTG)	BSC	-	700	700	700
Lewe drzwi przesuwane ze stałym oknem (tylko z identycznie przeszklonymi prawymi drzwiami BSA)	BSB	1 500	1 500	1 500	1 500
Lewe drzwi przesuwane z otwieranym oknem (tylko z identycznie przeszklonymi prawymi drzwiami BSC)	BSD	-	1 800	1 800	1 800
Tylne drzwi dwuskrzydłowe, przeszklone, otwierane pod kątem 180°	J1X	300	300	300	300
Tylne drzwi dwuskrzydłowe, nieprzeszkłone otwierane pod kątem 270° (dostępne tylko w wersji Extra Long)	7U4	-	800	800	800
Tylne drzwi dwuskrzydłowe przeszklone otwierane pod kątem 270° (dostępne tylko w wersji Extra Long, nie dostępne z wycieraczkami C25)	J1T	-	1 000	1 000	1 000
Tylne drzwi pojedyncze, przeszklone otwierane do góry (tylko z wycieraczkami C25, nie dostępne dla wersji H2)	J1U	900	900	900	900
Stale okna boczne w tylnej części przestrzeni ładunkowej (tylko z przeszklonymi pozostałymi drzwiami/panelami bocznymi, nie dostępne w Furgonie z podwójną kabiną)	A10	-	1 700	1 700	1 700
Wycieraczka i ogrzewanie tylnej szyby	C25+C49	650	650	650	650
Hak holowniczy z systemem stabilizacji przyczepy TSP (dodatkowa funkcja ESP)	VR2	2 000	2 000	2 000	2 000
<b>Nadwozie – zawieszenie i koła</b>					
Felgi aluminiowe 17" z oponami 215/65 R17C	RSB	-	3 500	3 500	-
Opony wielosezonowe 205/65 R16C	NRK	1 200	1 200	1 200	-
Zamykany koszyk na koło zapasowe	P11	100	100	100	100
<b>WNĘTRZE – tapicerki, fotele</b>					
Komfortowy pojedynczy fotel pasażera z podłokietnikiem (tylko z poduszkami AK5/AY0)	AGD	-	500	500	500
Schowek pod siedziskiem podwójnego siedzenia pasażera (nie dostępny w Furgonie z podwójną kabiną)	AGE	-	700	-	700
Podgrzewane fotele przednie (tylko z poduszkami AWH i fotelem z podłokietnikiem A6M i AGD lub ATM)	KA1	900	900	900	900

\* Wersja z podwyższonym dachem H2 ma elementy zderzaków w kolorze nadwozia tylko z lakierami Biały Casablanca i Szary Iron

Wypożyczenie dodatkowe (cd.)		Essentia	Edition	Elegance	Sport
<b>Furgon z podwójną kabiną Standard</b> - drugi rząd siedzeń. Zawiera: 3-osobową kanapę, plastikowe panele boczne tapicerki do poziomu okien, podsufitkę z oświetleniem, przeszklenie pełnej przegrody kabiny. (tylko z drzwiami BSA/BSC i BSB/BSD lub panelem BTE/BTG, niedostępny dla wersji H2)	J2N	11 500	11 500	-	-
<b>Furgon z podwójną kabiną Business</b> - drugi rząd siedzeń. Zawiera: 3-osobową kanapę z podłokietnikami, schowkami, mocowaniami ISOFIX i gniazdem 12V, plastikowe panele boczne tapicerki do poziomu okien z uchwytami na napoje, podsufitkę z oświetleniem, przeszklenie pełnej przegrody kabiny. (tylko z drzwiami BSA/BSC i BSB/BSD lub panelem BTE/BTG, niedostępny dla wersji H2)	WBJ	14 500	14 500	14 500	14 900
<b>Furgon z podwójną kabiną Premium</b> - drugi rząd siedzeń. Zawiera: 3 indywidualne fotele z podłokietnikami (2 zewnętrzne z mocowaniami ISOFIX) i gniazdem 12V, plastikowe panele boczne tapicerki na całej wysokości z uchwytami na napoje, podsufitkę Premium z indywidualnym oświetleniem LED i 2 głośnikami, rolety przeciwsłoneczne okien, dywaniki podłogowe, przeszklenie pełnej przegrody kabiny. (tylko z drzwiami BSA/BSC i BSB/BSD lub panelem BTE/BTG, niedostępny dla wersji H2)	T5Z	-	19 500	19 500	19 900
<b>Wnętrze – rozwiązania funkcjonalne i sterowanie</b>					
Popielniczka i zapalniczka (pakiet dla palących)	DT4	150	150	150	150
Przeszklenie pełnej stalowej przegrody kabiny (niedostępne z przegrodą FlexCargo AYW/AYV)	AX9	300	300	-	300
Pełna stalowa przegroda kabiny z oknem, z otworem na długie przedmioty - Flex Cargo (dostępna tylko z siedzeniem ATM, niedostępna z podwójną kabiną)	AYV	-	800	100	800
Podłoga przestrzeni ładunkowej, drewniana, pokryta tworzywem (niedostępna w Furgonie z podwójną kabiną)	BIW	1 200	1 200/P	1 200	1 200/P
Podłoga antypoślizgowa ze sklejki dla Furgonu z pojedynczą kabiną (dopłata 200 zł dla wersji Extra Long)	B68	1 600	1 600	1 600	1 600
Podłoga antypoślizgowa ze sklejki dla Furgonu z podwójną kabiną (dopłata 200 zł dla wersji Extra Long)	B68	-	1 400	1 400	1 400
Panele do połowy wysokości ścian przestrzeni ładunkowej z tworzywa (niedostępne z podwójną kabiną)	B48	500	500/P	500	500/P
Panele ścian przestrzeni ładunkowej z tworzywa dla Furgonu z pojedynczą kabiną (dopłata 200 zł dla wersji Extra Long)	B6H	1 700	1 700	1 700	1 700
Panele ścian przestrzeni ładunkowej z tworzywa dla Furgonu z podwójną kabiną (dopłata 200 zł dla wersji Extra Long)	B6H	1 500	1 500	1 500	1 500
Panele ścian przestrzeni ładunkowej ze sklejki dla Furgonu z pojedynczą kabiną (dopłata 200 zł dla wersji Extra Long)	ERK	1 600	1 600	1 600	1 600
Panele ścian przestrzeni ładunkowej ze sklejki dla Furgonu z podwójną kabiną (dopłata 200 zł dla wersji Extra Long)	ERK	-	1 400	1 400	1 400
Skrzynkowe osłony nadkoli (dostępne tylko z podłogą B68 i panelami ERK lub B6H)	B65	900	900	900	900
Podsufitka przestrzeni ładunkowej z tworzywa, ze zintegrowanymi lampkami (niedostępna z podwójną kabiną oraz dla H2)	XBGS	1 200	1 200	1 200	1 200
Uchwyty ułatwiające wsiadanie: na słupku B przy drzwiach przesuwnych oraz słupku D przy drzwiach tylnych (niedostępne z podwójną kabiną oraz dla wersji H2)	XBGG	750	750	750	750
Moduł umożliwiający podłączenie do magistrali CAN	KC6	1 100	1 100	1 100	1 100
Dodatkowe okablowanie do konwersji (złącze pod fotelem kierowcy)	KPD	100	100	100	100
Przystawka odbioru mocy z silnika	V66	400	400	400	400
<b>Wnętrze – ogrzewanie i klimatyzacja</b>					
System dodatkowego ogrzewania silnika i wnętrza – nagrzewnica paliwowa	K08	-	2 000	2 000	2 000
Niezależne ogrzewanie postojowe sterowane programatorem (tylko z nagrzewnicą paliwową K08)	XBES	-	3 000	-	3 000
Niezależne ogrzewanie postojowe sterowane pilotem (tylko z nagrzewnicą paliwową K08)	XBER	-	4 000	-	4 000
<b>Wnętrze – systemy audio-informacyjne</b>					
System nawigacji Navi 80 – mapy Europy, usługi TomTom Live Services, system z radioodbiornikiem, złączami USB i AUX-in, portalem Bluetooth, zintegrowanym ekranem dotykowym wysokiej rozdzielczości, 2 głośnikami	2L5	-	-	-	3 200/P
Mocowanie na smartfona - FlexDock	UV8	200	200	200	200
Mocowanie na tablet od 4,8" do 10,6" (niedostępne z radioodtwarzaczem 2L0 i systemem nawigacji 2oo)	B8L	500	-	-	-
<b>BEZPIECZEŃSTWO I UKŁADY WSPOMAGAJĄCE KIEROWCĘ</b>					
Przednia poduszka powietrzna pasażera. Zawiera: poduszkę kierowcy AJ3	AK5	1 000	1 000	1 000	1 000
Boczna poduszka powietrzna kierowcy i poduszki kurtynowe (tylko z podwójnym siedzeniem pasażera AE0 i fotelem z podłokietnikiem A6M) Zawiera: poduszkę pasażera AK5	AWH	2 000	2 000	2 000	2 000
Boczne poduszki powietrzne i poduszki kurtynowe (tylko z pojedynczym fotelem pasażera AGD) Zawiera: poduszkę pasażera AK5	AY0	-	2 000	2 000	2 000
Zdalnie sterowany zamek centralny z funkcją doryglowania zamków (deadlock)	UTK	900	900	900	900/P
Kluczyk dla trzeciego kierowcy	K69	-	300	300	300
System bezkluczykowego otwierania zamków drzwi i sterownia zapłonem (tylko z AXG)	AVT	-	800	800	800/P
Stałe ograniczenie prędkości maksymalnej – do 90/100/110/130 km/h	KY*	500	500	500	500
Kamera cofania z czujnikami parkowania z tyłu (tylko z czujnikami 5BT, niedostępna dla wersji H2)	UDS	-	2 400/P	1 400/P	1 400/P
Alarm „Cobra” (tylko z instalacją UTM)	XBGY	1 900	1 900	1 900	1 900
Instalacja do alarmu	UTM	400	400	400	400
<b>PAKIETY WYPOSAŻENIA DODATKOWEGO</b>					
<b>Pakiet Design</b> Kierownica oraz dźwignia skrzyni biegów obszyte skórą. Reflektory przeciwmgielne. Światła do jazdy dziennej LED. Tapicerka premium Java Nate Connect, czarna.	XADR	-	2 000	-	-
<b>Pakiet Widoczności</b> Czujnik zmierzchu i czujnik deszczu. Reflektory przeciwmgielne. Światła do jazdy dziennej LED.	XAEG	-	1 700	-	-
<b>Pakiet Zewnętrzny 2</b> Listwy boczne i lusterka zewnętrzne w całości lakierowane w kolorze nadwozia. (niedostępny dla wersji H2)	5LR	-	700	-	-
<b>Pakiet Rzemieślniczy</b> Drewniana, pokryta tworzywem podłoga przestrzeni ładunkowej. Plastikowe panele do połowy wysokości ścian przestrzeni ładunkowej. Pełna stalowa przegroda kabiny bez okna, z otworem na długie przedmioty - Flex Cargo. Podwójne siedzenie pasażera „Mobilne Biuro” - ze schowkiem, składanym oparciem z podstawką na dokumenty i laptop oraz otwieranym lukiem pod siedziskiem. (niedostępny w Furgonie z podwójną kabiną)	XYA9	-	2 400	-	2 400
<b>Pakiet Navi</b> System nawigacji Navi50. Kamera cofania z czujnikami parkowania z tyłu. Czujnik zmierzchu i czujnik deszczu. (tylko z reflektorami T3U)	LPI6	-	4 400	4 400	-
<b>Pakiet Irmischer</b> Pokryte skórą, z przeszyciami w kolorze srebrnym: podłokietniki na drzwiach przednich, górna ramka konsoli centralnej na desce rozdzielczej, miszek dźwigni zmiany biegów. Welurowe dywaniki podłogowe z przeszyciami w kolorze srebrnym i z napisem VIVARO.	XZ40/ XZ41	-	4 500	4 500	P
<b>Pakiet Champion Furgon/Furgon z podwójną kabiną</b> (tylko z silnikami Start/Stop) Pakiet Irmischer. System bezkluczykowego otwierania zamków drzwi i sterownia zapłonem. Klimatyzacja sterowana elektronicznie. System nawigacji Navi 80. Pakiet wykończenia przestrzeni ładunkowej Sport Cargo (element tylko dla wersji z podwójną kabiną).	XIDD	-	-	-	10 000/ 15 000

S – wyposażenie standardowe wersji

P – opcja wyposażenia dostępna w pakietach lub w ramach innych elementów wyposażenia

## SUPERPROMOCJA



## Belka dachowa (1 sztuka)

H1, numer kat.: 17 32 674

Cena: ~~648 zł~~ **548 zł**

H1, numer kat.: 17 32 675

Cena: ~~891 zł~~ **741 zł**

## Krata ochronna szyb tylnych drzwi

Numer kat.: 17 92 278


Cena: ~~788 zł~~ **688 zł**

## Drabina platformy bagażowej

H1, numer kat.: 17 32 680

Cena: ~~1566 zł~~ **1066 zł**

H2, numer kat.: 17 32 693

Cena: ~~1675 zł~~ **1175 zł**

## Trap platformy bagażowej L1H1 / L2H2

L1H1, numer kat.: 17 32 681

Cena: ~~1104 zł~~ **854 zł**

L2H2, numer kat.: 17 32 685

Cena: ~~1304 zł~~ **1054 zł**

## Platforma bagażowa

L1H1, numer kat.: 17 90 145

Cena: ~~3277 zł~~ **2777 zł**

L2H2, numer kat.: 17 90 164

Cena: ~~3536 zł~~ **3036 zł**

## Chlapacze

Numer kat.: 17 18 102, przednie

Cena: **218 zł**

Numer kat.: 17 18 101, tylne

Cena: **218 zł**

## Dywaniki gumowe, przednie

Numer części: 39 08 6716

Cena: **232 zł**

## Kula holownicza do dużych obciążeń\*

Numer kat.: 17 36 376

Cena: ~~1383 zł~~ **1133 zł**

\*Bez instalacji elektrycznej