

Cennik – Opel Vivaro Furgon / Furgon z podwójną kabiną

Rok produkcji 2016, rok modelowy 2016



Modele i wersje	1.6 CDTi 90 KM M6 Euro5+ *			1.6 CDTi 115 KM M6 Euro5+			1.6 BiTurbo 120 KM M6 Euro5+ S/S		1.6 BiTurbo 140 KM M6 Euro5+ *	
	Essentia	Edition	Elegance	Essentia	Edition	Elegance	Edition	Elegance	Edition	Elegance
Long H1 2,7t	96 900	99 100	106 500	100 900	102 600	110 000	106 100	113 500	107 600	115 000
Long H1 2,9t	98 400	100 100	107 500	101 900	103 600	111 000	107 100	114 500	108 600	116 000
Long H2 2,9t	–	–	–	–	–	–	114 100	–	115 600	–
Extra Long H1 2,9t	102 400	104 100	111 500	105 900	107 600	115 000	111 100	118 500	112 600	120 000
Extra Long H2 2,9t	–	–	–	–	–	–	118 100	–	119 600	–

* – dla wersji Edition i Elegance silnik dostępny również z system Start/Stop (S/S): **dopłata 1500 zł**

L – dostępne długości nadwozia: Long = długa, Extra Long = wydłużona

H – dostępne wysokości nadwozia: 1 = normalna, 2 = podwyższona

* Liczba modeli w ofercie ograniczona. Promocja dostępna do wyczerpania zapasów. Samochody na składzie dealerskim mogą zawierać dodatkowe, płatne wyposażenie. Prosimy o potwierdzenie dostępności poszukiwanego modelu u Dealera marki Opel. Dokładny opis całej oferty promocyjnej dostępny jest u Dealerów marki Opel. Ceny promocyjne dotyczą klientów indywidualnych (detalicznych). Klientów flotowych (firmy i przedsiębiorstwa prowadzące działalność gospodarczą) bądź instytucje prowadzące działalność społeczną, zarejestrowane w Polsce i rejestrujące auto na terenie Polski) w sprawie zapytań ofertowych prosimy o kontakt z wybranym Dealerem marki Opel.

Dane techniczne silników Furgon H1[H2] (Furgon H1 z podwójną kabiną)

	1.6 CDTi 90 KM M6 Euro5+ (Start/Stop)	1.6 CDTi 115 KM M6 Euro5+	1.6 BiTurbo 120 KM M6 Euro5+ Start/Stop	1.6 BiTurbo 140 KM M6 Euro5+ (Start/Stop)
Typ silnika	turbodiesel	turbodiesel	turbodiesel	turbodiesel
Skrzynia biegów	6-biegowa manualna	6-biegowa manualna	6-biegowa manualna	6-biegowa manualna
Pojemność skokowa, cm ³	1 598	1 598	1 598	1 598
Moc maksymalna, kW/KM przy obr/min	66/90 przy 3 500	85/115 przy 3 500	88/120 przy 3 500	103/140 przy 3 500
Maks. moment obrotowy, Nm przy obr/min	260 przy 1 500	300 przy 1 750	320 przy 1 500	340 przy 1 750
Prędkość maksymalna, km/h	154	171	172	182
Przyspieszenie 0-100 km/h, s	16,7	13,0	13,0	11,4
	M6	M6	M6	M6
Zużycie paliwa, cykl mieszany, l/100 km	6,1** – 6,5 (6,1** – 6,6)	6,5 (6,5 – 6,6)	5,9 [7,0] (5,9 – 6,1)	6,1** – 6,5 [7,0** – 7,4] (6,1** – 6,6)
Emisja CO ₂ , cykl mieszany, g/km	160** – 170 (160** – 174)	170 (170 – 174)	155 [185] (155 – 160)	160** – 170 [185** – 195] (160** – 174)

Obowiązkowe przeglądy okresowe

co 40 000 km lub 2 lata

* Wszystkie informacje są aktualne w momencie publikacji materiału. General Motor Poland Sp. z o.o. oraz Dealerzy marki Opel zastrzegają sobie prawo do zmian specyfikacji produktów. Indywidualne uzgodnienie właściwości, ceny oraz specyfikacji technicznej pojazdu następuje w umowie sprzedaży pojazdu zawieranej z Dealerem marki Opel. Wszystkie dane dotyczą modeli podstawowych z wyposażeniem seryjnym. Wartości zużycia paliwa i emisji spalin dla silników spełniających normę Euro 5 i Euro 6 zostały określone zgodnie z Rozporządzeniem (WE) nr 715/2007 Parlamentu Europejskiego i Rady oraz Rozporządzeniem Komisji (WE) nr 692/2008, na podstawie oficjalnych testów w warunkach laboratoryjnych. Rzeczywiste wartości mogą różnić się od podanych w zależności od zachowania kierowcy, warunków atmosferycznych, nawierzchni, jak i innych czynników natury nietechnicznej. Dodatkowe wyposażenie może spowodować wyższe spalanie i emisję CO₂, zwiększenie masy własnej pojazdu, a co za tym idzie nacisku na osie i jednocześnie ograniczenie ładowności pojazdu i dopuszczalnej masy całkowitej przyczepy. Może również prowadzić do zmniejszenia maksymalnej prędkości i uzyskiwanych przyspieszeń. Zmierzone osiągi dotyczą pojazdu z kierowcą o masie 75 kg i obciążeniem 125 kg.

** Niższe wartości dotyczą silnika z systemem Start/Stop.

Uwaga – niniejsza publikacja jest wyciągiem z pełnego cennika, a dostępność niektórych elementów wyposażenia może być ograniczona lub też uzależniona od zamówienia opcji dodatkowych. Szczegółowych wyjaśnień udziela Dealer marki Opel. Złożone opcje wyposażenia dodatkowego, które składają się z kilku połączonych elementów (np. tempomat zawiera m. in. komputer pokładowy), mogą zawierać w swoim opisie również te elementy, które stanowią już wyposażenie standardowe innej wersji wyposażeniowej danego modelu. Każdy element i pakiet wyposażenia jest oznaczony kodem fabrycznym (np. „UD7”, co tu oznacza czujniki parkowania z tyłu). Oznaczenia te znajdują się w drugiej kolumnie tabeli.

Wszystkie ceny zawarte w niniejszym cenniku są rekomendowanymi cenami detalicznymi brutto, zawierającymi opłatę za transport samochodu, podatek VAT oraz podatek akcyzowy zależny od typu homologacji i od pojemności silnika. Rekomendowane ceny detaliczne brutto w przypadku specjalnego wyposażenia będą ważne jedynie wtedy, gdy wyposażenie to zostanie zamówione jednocześnie z danym modelem pojazdu. Podane ceny obowiązują dla modeli w lakierach bazowych – inne rodzaje lakierów dostępne są za dopłatą. Powyższe ceny mogą bez uprzedzenia ulec zmianom w zależności od zmiany cen wprowadzonych przez producenta, jak również zmian w podatkach i przepisach celnych. Niniejszy cennik unieważnia wszystkie uprzednio publikowane cenniki, które niniejszym przestają obowiązywać. Przedstawione informacje są aktualne w chwili ukazania się niniejszej publikacji. Producent zastrzega sobie w każdej chwili prawo do zmian zarówno w zakresie oferowanych modeli, ich kolorów, budowy i wyposażenia. Niniejszy cennik nie stanowi oferty w rozumieniu prawa i jest publikowany jedynie dla celów informacyjnych bez żadnej odpowiedzialności. Informacje dotyczące dostępności prezentowanych modeli oraz aktualnych cen detalicznych można uzyskać u Dealera marki Opel. Informacje na temat złomowania samochodów, przydatności do odzysku i recyklingu są dostępne pod adresem internetowym www.opel.pl.

General Motors Poland, Warszawa, 1 marca 2016 r.

Wymiary, masy, pojemności Furgon (Furgon z podwójną kabiną)

Nadwozie

Długość całkowita (mm): Long: 4 998, Extra Long: 5 398

Wysokość całkowita (mm, bez obciążenia): H1: 1 971, H2: 2 493

Szerokość ze złożonymi/rozłożonymi lusterkami (mm): 1 956/2 283

Rozstaw osi (mm): Long: 3 098, Extra Long: 3 498

Rozstaw kół przód/tył (mm): 1 615/1 628

Masy (wg ECC)

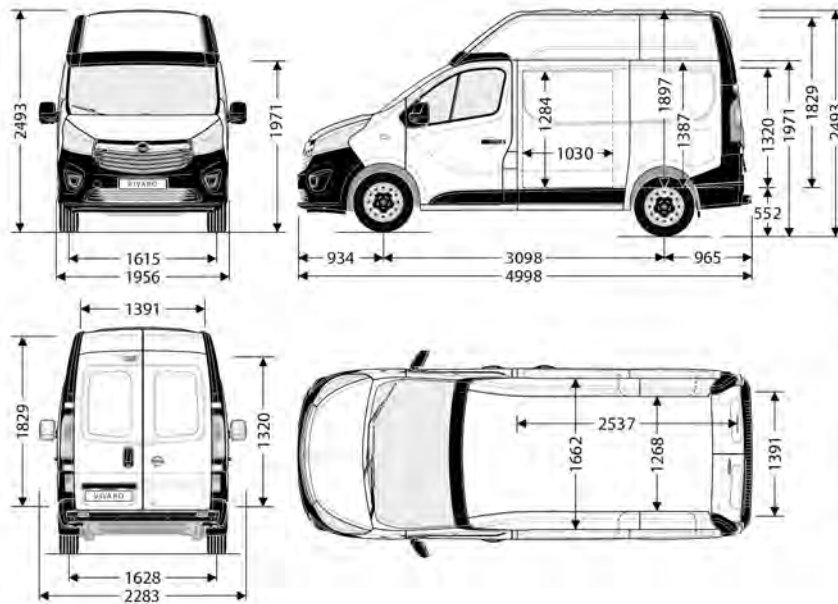
Dopuszczalna masa całkowita (w zależności od wersji): 2 740-3 020 kg

Masa własna (wg 70/156/EU, w zależności od wersji): 1 661-1 879 kg

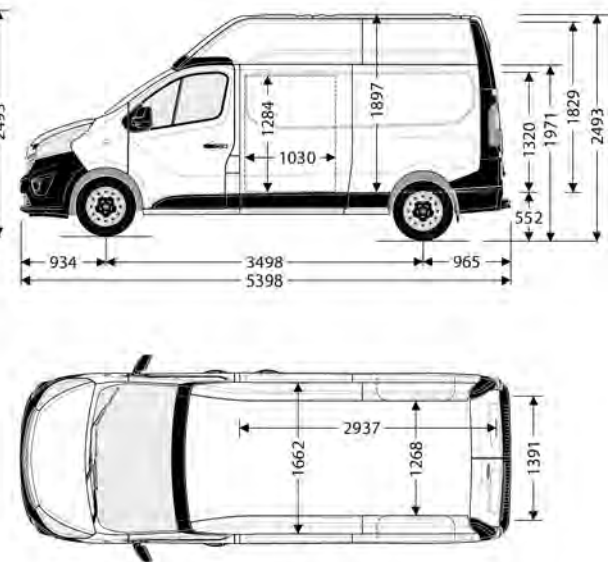
Dopuszczalne obciążenie dachu: 200 kg

Wersje nadwoziowe	Dopuszczalna masa całkowita (kg)	Liczba miejsc dla pasażerów	Maksymalna ładowność (kg)	Maksymalna pojemność ładunkowa (m ³)	Maksymalna długość podłogi (mm)	Maksymalna szerokość podłogi/odległość między nadkolami (mm)	Maksymalna wysokość przestrzeni ładunkowej (mm)	Średnica zawracania pomiędzy krawężnikami/ścianami (m)
Furgon								
Long H1 2,7t	2 740-2 760	2-3	1 075	5,2	2 537	1 662/1 268	1 387	11,84/12,4
Long H1 2,9t	2 900-2 920	2-3	1 235	5,2	2 537	1 662/1 268	1 387	11,84/12,4
Long H2 2,9t	2 920	2-3	1 160	7,2	2 537	1 662/1 268	1 898	11,84/12,4
Extra Long H1 2,9t	2 960-3 010	2-3	1 280	6,0	2 937	1 662/1 268	1 387	13,17/13,73
Extra Long H2 2,9t	3 000-3 020	2-3	1 200	8,6	2 937	1 662/1 268	1 898	13,17/13,73
Furgon z podwójną kabiną								
Long H1 2,7t	2 780-2 800	5-6	975	3,2	2 023	1 662/1 268	1 387	11,84/12,4
Long H1 2,9t	2 810-2 830	5-6	1 005	3,2	2 023	1 662/1 268	1 387	11,84/12,4
Extra Long H1 2,9t	2 920-2 940	5-6	1 060	4,0	2 423	1 662/1 268	1 387	13,17/13,73

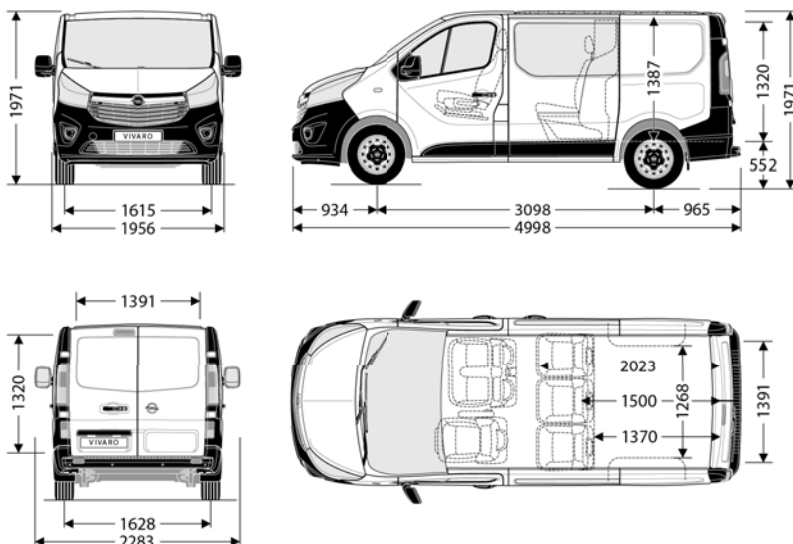
Furgon Long H1/H2



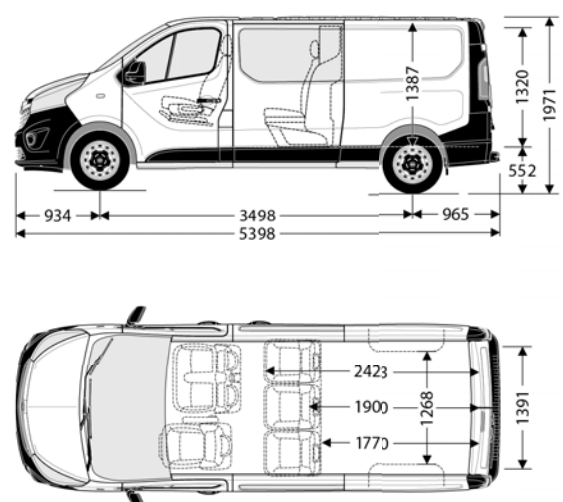
Furgon Extra Long H1/H2



Furgon z podwójną kabiną Long H1



Furgon z podwójną kabiną Extra Long H1



Wyposażenie standardowe		Essentia	Edition	Elegance
Układ ABS z systemami EBD i EBA (elektronicznym rozdziałem siły hamowania i wspomaganie hamowania awaryjnego)	JL9	S	S	S
ESP @ 9.0 - elektroniczny system kontroli toru jazdy wraz systemem wspomagania ruszania na pochyłościach	NW9	S	S	S
Zamek centralny	UTJ	S	S	S
Elektrycznie sterowane szyby przednie	A32	S	S	S
Felgi stalowe 16 x 6,5 z oponami 215/65 R16C	RRY+R0S	S	S	S
Pełnowymiarowe koło zapasowe	P34	S	S	S
Uchwyty do mocowania ładunku: 6-8 w podłodze		S	S	S
Prawe drzwi przesuwane bez okna	BSJ	S	S	S
Lewy panel boczny bez okna	BTC	S	S	S
Drzwi tylne dwuskrzydłowe, nieprzeszkłone, otwierane pod kątem 180°	J1W	S	S	S
Pełna stalowa przegroda kabiny bez okna	AX6	S	S	-
Zderzaki, listwy boczne oraz obudowy tylnych świateł nielakierowane (dla Edition tylko w wersji H2, z wyjątkami*)	SV4	S	-/S	-
Światła do jazdy dziennej	T7Q	S	S	-
Elektrycznie sterowane i podgrzewane lusterka zewnętrzne	DL8	S	S	S
Poduszka powietrzna kierowcy	AJ3	S	S	S
Kolumna kierownicy regulowana w dwóch płaszczyznach	NK5	S	S	S
Klimatyzacja manualna z przodu z filtrem przeciwpyłkowym	C60	S	S	-
Radioodbiornik R16 BT USB ze zintegrowanym wyświetlaczem, portalem Bluetooth®, złączami AUX-in, 2x USB	2L4	S	S	-
Tapicerka Tricess Blue, czarno-niebieska, kokpit w kolorze czarno-niebieskim	TALY+28i	S	S	-
Regulowany fotel kierowcy: (6 kierunków przód-tył, góra-dół, pochyczenie oparcia, regulacja podparcia lędźwiowego)	A6L	S	S	S
Podwójne siedzenie pasażera z przodu	AE0	S	S	-
Przyciski sterowania na kole kierownicy	KKC	S	S	S
Komputer pokładowy	U68	S	S	S
Przedni zderzak i boczne elementy tylnego zderzaka lakierowane w kolorze nadwozia (nie dostępne dla wersji H2, z wyjątkami*)	5LK	-	S/-	-
Pełnowymiarowe kołpaki kół	QP9	-	S	S
Podłokietnik fotela kierowcy, a także pasażera przy pojedynczym fotelu AGD (dostępny tylko z poduszkami bocznymi i kurtynowymi AWH oraz funkcją podgrzewania foteli KA1)	DAR/A6M	400	S	S
Tempomat	K34	800	S	S
Uchwyty do mocowania na ścianach bocznych: 10	V90	-	S	S
Kluczyk trójfunkcyjny z funkcją selektywnego sterowania zamkami drzwi	AUX	-	550	S
Czujnik zmierzchu i czujnik deszczu (automatyczne sterowanie światłami i wycieraczkami, dostępny tylko z reflektorami T3U)	5BT	-	900/P	S
Czujnik temperatury zewnętrznej		P	P	S
Czujniki parkowania z tyłu	UD7	-	1 000/P	S
Kierownica oraz dźwignia skrzyni biegów obszyte skórą	NP5	-	900/P	S
Klimatyzacja sterowana elektronicznie z filtrem przeciwpyłkowym (tylko z czujnikami 5BT)	C68	-	2 000	S
Funkcja jednoimpulsowego sterowania szybami przednimi	AXG	-	250/P	S
Kokpit Premium w kolorze czarnym	80i	-	-	S
Chromowane elementy ozdobne wnętrza		-	-	S
Podwójne siedzenie pasażera „Mobilne Biuro” - ze schowkiem, składanym oparciem z podstawką na dokumenty i laptop oraz otwieranym lukiem pod siedziskiem (nie dostępne w Furgonie z podwójną kabiną)	ATM	-	1 000/P	S
Tapicerka premium Java Nate Connect, czarna (dla wersji Edition z podwójną kabiną dopłata 200 zł)	TAMB	-	300/P	S
Radioodtwarzacz CD18 BT USB ze złączami 2x USB i AUX-in, portalem Bluetooth®, ze zintegrowanym wyświetlaczem wysokiej rozdzielczości, 2 głośnikami	2L0	-	1 000	S
Reflektory przeciwmgielne	T3U	700	700/P	S
Pakiet Zewnętrzny 3 - zderzaki, obudowy tylnych lamp, listwy boczne, słupki tylne, lusterka zewnętrzne w całości lakierowane w kolorze nadwozia, chromowany grill oraz elementy w obudowach reflektorów przeciwmgielnych (nie dostępne dla wersji H2)	5LS	-	1 200	S
Pełna stalowa przegroda kabiny bez okna, z otworem na długie przedmioty - Flex Cargo (dostępna tylko z siedzeniem ATM i drzwiami tylnymi J1W/7U4, nie dostępna z z podwójną kabiną)	AYW	-	700/P	S
Światła do jazdy dziennej LED	T7E	-	800/P	S
Wyposażenie dodatkowe				
NADWOZIE				
Lakier metaliczny/mika/opalizujący		-	2 100	2 100
Lewy panel boczny ze stałym oknem (tylko z identycznie przeszklonymi prawymi drzwiami BSA)	BTE	400	400	400
Lewy panel boczny z otwieranym oknem (dostępny tylko z przeszklonymi drzwiami prawymi BSC)	BTG	-	700	700
Prawe drzwi przesuwane ze stałym oknem (tylko z przeszklonymi lewymi drzwiami BSB lub panelem BTE)	BSA	400	400	400
Prawe drzwi przesuwane z otwieranym oknem (tylko z identycznie przeszklonymi lewymi drzwiami lub panelem BTG)	BSC	-	700	700
Lewe drzwi przesuwane ze stałym oknem (tylko z identycznie przeszklonymi prawymi drzwiami BSA)	BSB	1 500	1 500	1 500
Lewe drzwi przesuwane z otwieranym oknem (tylko z identycznie przeszklonymi prawymi drzwiami BSC)	BSD	-	1 800	1 800
Tylne drzwi dwuskrzydłowe, przeszklone, otwierane pod kątem 180°	J1X	300	300	300
Tylne drzwi dwuskrzydłowe, nieprzeszkłone otwierane pod kątem 270° (dostępne tylko w wersji Extra Long)	7U4	-	800	800
Tylne drzwi dwuskrzydłowe przeszklone otwierane pod kątem 270° (dostępne tylko w wersji Extra Long, nie dostępne z wycieraczkami C25)	J1T	-	1 000	1 000
Tylne drzwi pojedyncze, przeszklone otwierane do góry (tylko z wycieraczkami C25, nie dostępne dla wersji H2)	J1U	900	900	900
Stale okna boczne w tylnej części przestrzeni ładunkowej (tylko z przeszklonymi pozostałymi drzwiami/panelami bocznymi, nie dostępne w Furgonie z podwójną kabiną)	A10	-	1 700	1 700
Wycieraczka i ogrzewanie tylnej szyby	C25+C49	500	500	500
Hak holowniczy z systemem stabilizacji przyczepy TSP (dodatkowa funkcja ESP)	VR2	2 000	2 000	2 000
Nadwozie - zawieszenie i koła				
Felgi aluminiowe 17" z oponami 215/65 R17C	RSB	-	3 000	3 000
Opony wielosezonowe 205/65 R16C	NRK	650	650	650
Zamykany kosz na koło zapasowe	P11	100	100	100
WNĘTRZE - tapicerki, fotele				
Komfortowy pojedynczy fotel pasażera z podłokietnikiem (tylko z poduszkami AK5/AY0)	AGD	-	500	500
Schówek pod siedziskiem podwójnego siedzenia pasażera (nie dostępny w Furgonie z podwójną kabiną)	AGE	-	700	-
Podgrzewane fotele przednie (tylko z poduszkami AWH i fotelem z podłokietnikiem A6M i AGD lub ATM)	KA1	900	900	900

* Wersja z podwyższonym dachem H2 ma elementy zderzaków w kolorze nadwozia tylko z lakierami Biały Casablanca i Szary Iron

Wyposażenie dodatkowe (cd.)		Essentia	Edition	Elegance
Furgon z podwójną kabiną Standard - drugi rzęd siedzeń. Zawiera: 3-osobową kanapę, plastikowe panele boczne tapicerki do poziomu okien, podsufitkę z oświetleniem, przeszklenie pełnej przegrody kabiny. (tylko z drzwiami BSA/BSC i BSB/BSL lub panelem BTE/BTG, niedostępny dla wersji H2)	J2N	10 600	10 600	-
Furgon z podwójną kabiną Business - drugi rzęd siedzeń. Zawiera: 3-osobową kanapę z podłokietnikami, schowkami, mocowaniami ISOFIX i gniazdem 12V, plastikowe panele boczne tapicerki do poziomu okien z uchwytami na napoje, podsufitkę z oświetleniem, przeszklenie pełnej przegrody kabiny. (tylko z drzwiami BSA/BSC i BSB/BSL lub panelem BTE/BTG, niedostępny dla wersji H2)	W8J	13 600	13 600	13 600
Furgon z podwójną kabiną Premium - drugi rzęd siedzeń. Zawiera: 3 indywidualne fotele z podłokietnikami (2 zewnętrzne z mocowaniami ISOFIX) i gniazdem 12V, plastikowe panele boczne tapicerki na całej wysokości z uchwytami na napoje, podsufitkę Premium z indywidualnym oświetleniem LED i 2 głośnikami, rolety przeciwsłoneczne okien, dywaniki podłogowe, przeszklenie pełnej przegrody kabiny. (tylko z drzwiami BSA/BSC i BSB/BSL lub panelem BTE/BTG, niedostępny dla wersji H2)	T5Z	-	18 600	18 600
Wnętrze – rozwiązania funkcjonalne i sterowanie				
Popielniczka i zapalniczka (pakiet dla palących)	DT4	150	150	150
Przeszklenie pełnej stalowej przegrody kabiny (nie dostępne z przegrodą FlexCargo AYW/AYV)	AX9	300	300	-
Pełna stalowa przegroda kabiny z oknem, z otworem na długie przedmioty - Flex Cargo (dostępna tylko z siedzeniem ATM, niedostępna z podwójną kabiną)	AYV	-	800	100
Podłoga przestrzeni ładunkowej, drewniana, pokryta tworzywem (nie dostępna w Furgonie z podwójną kabiną)	BiW	1 200	1 200/P	1200
Podłoga antypoślizgowa ze sklejki dla Furgonu z pojedynczą kabiną (dopłata 200 zł dla wersji Extra Long)	B68	1 600	1 600	1 600
Podłoga antypoślizgowa ze sklejki dla Furgonu z podwójną kabiną (dopłata 200 zł dla wersji Extra Long)	B68	-	1 400	1 400
Panele do połowy wysokości ścian przestrzeni ładunkowej z tworzywa (nie dostępne z podwójną kabiną)	B48	500	500/P	500
Panele ścian przestrzeni ładunkowej z tworzywa dla Furgonu z pojedynczą kabiną (dopłata 200 zł dla wersji Extra Long)	B6H	1 700	1 700	1 700
Panele ścian przestrzeni ładunkowej z tworzywa dla Furgonu z podwójną kabiną (dopłata 200 zł dla wersji Extra Long)	B6H	1 500	1 500	1 500
Panele ścian przestrzeni ładunkowej ze sklejki dla Furgonu z pojedynczą kabiną (dopłata 200 zł dla wersji Extra Long)	ERK	1 600	1 600	1 600
Panele ścian przestrzeni ładunkowej ze sklejki dla Furgonu z podwójną kabiną (dopłata 200 zł dla wersji Extra Long)	ERK	-	1 400	1 400
Skrzynkowe osłony nadkoli (dostępne tylko z podłogą B68 i panelami ERK lub B6H)	B65	900	900	900
Podsufitka przestrzeni ładunkowej z tworzywa, ze zintegrowanymi lampkami (nie dostępna z podwójną kabiną oraz dla wersji H2)	XBGS	1 200	1 200	1 200
Uchwyty ułatwiające wsiadanie: na słupku B przy drzwiach przesuwnych oraz słupku D przy drzwiach tylnych (nie dostępne z podwójną kabiną oraz dla wersji H2)	XBGG	750	750	750
Moduł umożliwiający podłączenie do magistrali CAN	KC6	1 100	1 100	1 100
Dodatkowe okablowanie do konwersji (złącze pod fotelem kierowcy)	KPD	100	100	100
Przystawka odbioru mocy z silnika	V66	400	400	400
Wnętrze – ogrzewanie i klimatyzacja				
System dodatkowego ogrzewania silnika i wnętrza – nagrzewnica paliwowa	K08	-	2 000	2 000
Niezależne ogrzewanie postojowe sterowane programatorem (tylko z nagrzewnicą paliwową K08)	XBES	-	3 000	-
Niezależne ogrzewanie postojowe sterowane pilotem (tylko z nagrzewnicą paliwową K08)	XBER	-	4 000	-
Wnętrze – systemy audio-informacyjne				
System nawigacji IntelliLink Navi 50 – mapy Europy, system z radioodbiornikiem, złączami USB i AUX-in, portalem Bluetooth, zintegrowanym ekranem dotykowym wysokiej rozdzielczości, 2 głośnikami	UN1	-	1 500/P	1 500/P
Mocowanie na smartfona - FlexDock	UV8	200	200	200
Mocowanie na tablet od 4,8" do 10,6" (nie dostępne z radioodtwarzaczem 2L0 i systemem nawigacji UN1)	B8L	500	500	500
BEZPIECZEŃSTWO I UKŁADY WSPOMAGAJĄCE KIEROWCĘ				
Przednia poduszka powietrzna pasażera. Zawiera: poduszkę kierowcy AJ3	AK5	1 000	1 000	1 000
Boczna poduszka powietrzna kierowcy i poduszki kurtynowe (tylko z podwójnym siedzeniem pasażera AE0 i fotelem z podłokietnikiem A6M) Zawiera: poduszkę pasażera AK5	AWH	2 000	2 000	2 000
Boczne poduszki powietrzne i poduszki kurtynowe (tylko z pojedynczym fotelem pasażera AGD) Zawiera: poduszkę pasażera AK5	AY0	-	2 900	2 900
Zdalnie sterowany zamek centralny z funkcją doryglowania zamków (deadlock)	UTK	900	900	900
Kluczyk dla trzeciego kierowcy	K69	-	300	300
System bezkluczykowego otwierania zamków drzwi i sterownia zapłonem (tylko z AXG)	AVT	-	800	800
Stałe ograniczenie prędkości maksymalnej – do 90/100/110/130 km/h	KY*	500	500	500
Kamera cofania z czujnikami parkowania z tyłu (tylko z czujnikami SBT, niedostępna dla wersji H2)	UDS	-	2 400/P	2 400/P
Alarm „Cobra” (tylko z instalacją UTM)	XBGY	1 900	1 900	1 900
Instalacja do alarmu	UTM	400	400	400
PAKIETY WYPOSAŻENIA DODATKOWEGO				
Pakiet Design Kierownica oraz dźwignia skrzyni biegów obszyte skórą. Reflektory przeciwmgielne. Światła do jazdy dziennej LED. Tapicerka premium Java Nate Connect, czarna.	XADR	-	2 200	-
Pakiet Widoczności Czujnik zmierzchu i czujnik deszczu. Reflektory przeciwmgielne.	XAEG	-	900	-
Pakiet Zewnętrzny 2 Listwy boczne i lusterka zewnętrzne w całości lakierowane w kolorze nadwozia. (nie dostępny dla wersji H2)	5LR	-	700	-
Pakiet Rzemieślniczy Drewniana, pokryta tworzywem podłoga przestrzeni ładunkowej. Plastikowe panele do połowy wysokości ścian przestrzeni ładunkowej. Pełna stalowa przegroda kabiny bez okna, z otworem na długie przedmioty - Flex Cargo. Podwójne siedzenie pasażera „Mobilne Biuro” - ze schowkiem, składanym oparciem z podstawką na dokumenty i laptop oraz otwieranym lukiem pod siedziskiem. (nie dostępny w Furgonie z podwójną kabiną)	XYA9	-	2 400	-
Pakiet Navi System nawigacji Navi50. Kamera cofania z czujnikami parkowania z tyłu. Czujnik zmierzchu i czujnik deszczu. (tylko z reflektorami T3U)	LPI6	-	4 400	4 400

S – wyposażenie standardowe wersji

P – opcja wyposażenia dostępna w pakietach lub w ramach innych elementów wyposażenia

SUPERPROMOCJA 2016



Belka dachowa (1 sztuka)

H1, numer kat.: 17 32 674

Cena: ~~642 zł~~ **542 zł**

H1, numer kat.: 17 32 675

Cena: ~~892 zł~~ **732 zł**

Krata ochronna szyb tylnych drzwi

Numer kat.: 17 92 278


Cena: ~~780 zł~~ **680 zł**

Drabina platformy bagażowej

H1, nr kat.: 17 32 680

Cena: ~~1566 zł~~ **1 143 zł**

H2, nr kat.: 17 32 693

Cena: ~~1675 zł~~ **1 223 zł**

Tray platformy bagażowej L1H1 / L2H2

L1H1 numer kat.: 17 32 681

Cena: ~~1 104 zł~~ **854 zł**

L2H2 numer kat.: 17 32 685

Cena: ~~1 304 zł~~ **1 054 zł**

Platforma bagażowa

L1H1, nr kat.: 17 90 145

Cena: ~~4 269 zł~~ **3 116 zł**

L2H2, nr kat.: 17 90 164

Cena: ~~4 740 zł~~ **3 461 zł**

Chlapacze

Numer kat.: 17 18 102, przednie

Cena: **224 zł**

Numer kat.: 17 18 101, tylne

Cena: **197 zł**

Dywaniki gumowe, przednie

Numer kat.: 17 23 204

Cena: **229 zł**

Kula holownicza do dużych obciążeń*

Numer kat.: 17 36 488

Cena: ~~1 401 zł~~ **1 151 zł**

*Bez instalacji elektrycznej