

ZAFIRA z rabatem:

**2 500 zł**



**CENNIK**

# OPEL ZAFIRA.

Rok produkcji 2017 / Rok modelowy 2017.



## AKTUALNA PROMOCJA

- Promocyjny rabat 2 500 zł
- Promocyjny „Opel Kredyt” 4x25% lub 50/50

### Dixi-Car S.A.

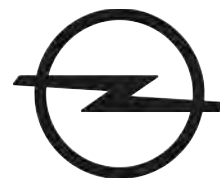
OPEL Autoryzowany Dystrybutor

al. Krakowska 24a  
05-090 Raszyn  
tel. (22) 716 30 20

ul. Czarnieckiego 108  
26-600 Radom  
tel. (48) 360 98 26, 27

[www.dixi-car.pl](http://www.dixi-car.pl)

Dokładny opis całej oferty promocyjnej dostępny jest u Dealerów marki Opel. Ceny promocyjne (rekomendowane ceny detaliczne brutto pomniejszone o rabat wymieniony na pierwszej stronie cennika) dotyczą klientów indywidualnych (detalicznych). Klientów flotowych (firmy i przedsiębiorstwa prowadzące działalność gospodarczą bądź instytucje prowadzące działalność społeczną, zarejestrowane w Polsce i rejestrujące auto na terenie Polski) w sprawie zapytań ofertowych prosimy o kontakt z wybranym Dealerem marki Opel.



Więcej aktualnych promocji na:  
<http://opel.dixi-car.pl/promocje.htm>

Ceny promocyjne*		Enjoy	Elite
1.4 Turbo Ecotec (120 KM)	M6	78 450	93 350
1.4 Turbo EcoFLEX (120 KM) Start/Stop	M6	79 850	94 750
1.4 Turbo Ecotec (140 KM)	M6	81 750	96 650
1.4 Turbo EcoFLEX (140 KM) Start/Stop	M6	83 150	98 050
1.4 Turbo Ecotec (140 KM) LPG	M6	89 250	98 250**
1.4 Turbo Ecotec (140 KM)	A6	87 750	102 650
1.6 Turbo Ecotec (150 KM) CNG	M6	93 250	102 250**
1.6 Turbo Ecotec (170 KM)	A6	93 750	108 650
1.6 Turbo Ecotec (200 KM) Start/Stop	M6	93 250	108 150
1.6 CDTI Ecotec (120 KM) Start/Stop	M6	89 550	104 450
1.6 CDTI Ecotec (134 KM) Start/Stop	M6	92 650	107 550
2.0 CDTI Ecotec (130 KM)	A6	97 150	112 050
2.0 CDTI EcoFLEX (170 KM) Start/Stop	M6	95 050	109 950
2.0 CDTI Ecotec (170 KM)	A6	99 650	114 550

\* Liczba modeli w promocji ograniczona. Promocja dostępna do wyczerpania zapasów. Samochody na składzie dealerskim mogą zawierać dodatkowe, płatne wyposażenie. Prosimy o potwierdzenie dostępności poszukiwanego modelu u Dealera marki Opel. Dokładny opis całej oferty promocyjnej znajduje się u Dealerów marki Opel. Ceny promocyjne (rekomendowane ceny detaliczne brutto pomniejszone o rabat wymieniony na pierwszej stronie cennika) dotyczą klientów indywidualnych (detalicznych). Klientów flotowych (firmy i przedsiębiorstwa prowadzące działalność gospodarczą bądź instytucje prowadzące działalność społeczną, zarejestrowane w Polsce i rejestrujące auto na terenie Polski) w sprawie zapytań ofertowych prosimy o kontakt z wybranym Dealerem marki Opel.

Ceny katalogowe		Enjoy	Elite
1.4 Turbo Ecotec (120 KM)	M6	80 950	95 850
1.4 Turbo EcoFLEX (120 KM) Start/Stop	M6	82 350	97 250
1.4 Turbo Ecotec (140 KM)	M6	84 250	99 150
1.4 Turbo EcoFLEX (140 KM) Start/Stop	M6	85 650	100 550
1.4 Turbo Ecotec (140 KM) LPG	M6	91 750	100 750**
1.4 Turbo Ecotec (140 KM)	A6	90 250	105 150
1.6 Turbo Ecotec (150 KM) CNG	M6	95 750	104 750**
1.6 Turbo Ecotec (170 KM)	A6	96 250	111 150
1.6 Turbo Ecotec (200 KM) Start/Stop	M6	95 750	110 650
1.6 CDTI Ecotec (120 KM) Start/Stop	M6	92 050	106 950
1.6 CDTI Ecotec (134 KM) Start/Stop	M6	95 150	110 050
2.0 CDTI Ecotec (130 KM)	A6	99 650	114 550
2.0 CDTI EcoFLEX (170 KM) Start/Stop	M6	97 550	112 450
2.0 CDTI Ecotec (170 KM)	A6	102 150	117 050

\*\* Modele z silnikami LPG i CNG posiadają inne wyposażenie standardowe niż pozostałe wersje silnikowe Elite.

Wyposażenie standardowe		Enjoy	Elite
System Opel OnStar®	UE1	S	S
Układ stabilizacji toru jazdy ESP®	FX3	S	S
Przednie i boczne poduszki powietrzne kierowcy i pasażera oraz poduszki kurtynowe	AYC	S	S
Układ wspomagania ruszania na pochyłościach	KB5	S	S
System przypomnienia o zapięciu pasów bezpieczeństwa na wszystkich siedzeniach	UHO-1/UH5-6	S	S
Elektrycznie sterowane szyby przednie i tylne	AER	S	S
Elektrycznie sterowane i podgrzewane lusterka boczne w kolorze nadwozia	DWE+DP6	S	S
Tylna kanapa z profilowanymi, przesuwanymi fotelami, dzielona w proporcji 35/30/35	APS	S	S
Komputer pokładowy	U68	S	S
Mocowania Isofix na zewnętrznych fotelach drugiego rzędu	AHN	S	S
Tempomat z funkcją ogranicznika prędkości	K33	S	S
Roleta przedziału bagażowego	B75	S	S
Kierownica pokryta skórą z przyciskami sterowania	N34/UC3	S	S
Podświetlane lusterka w osłonach przeciwsłonecznych	D6I	S	S
System multimedialny R4.0 z łączami Bluetooth® i USB. Zawiera: 4 (6 w Elite) głośniki, kolorowy ekran dotykowy 7"; system obsługi komend głosowych przez smartfon	IOA	S	S
Regulacja foteli przednich wzdłużna manualna. Fotel kierowcy z manualną regulacją wysokości.	AH3+AG5	S	S
Klimatyzacja sterowana ręcznie	C67	S	—
Mały przesuwany podłokietnik kierowcy (dla Elite standard w wersjach LPG i CNG)	D06	S	P/S
Tapicerka Mando/Atlantis, czarno-szara. Wewnętrzne elementy ozdobne: Blasted Silver.	TAGR	S	—
Wersja 5-miejscowa (w Elite usunięcie foteli trzeciego rzędu)	ZP5	S	-2 000
Stalowe obręcze kół strukturalne 17x7", z oponami 225/50 R17	PWT	S	—
System monitorujący ciśnienie w oponach	UJM	S	S
Klimatyzacja dwustrefowa sterowana elektronicznie	CJ2	1 500/P	S
Zamykana konsola z przesuwym podłokietnikiem (nieдоступna w wersjach LPG i CNG) Zawiera: elektryczny hamulec postojowy	DBU+ J71	—	S
Dodatkowe oświetlenie w drzwiach	C9B	—	S
Tapicerka łączona Lilop/Marrocana, czarna. Wewnętrzne elementy ozdobne: Rhutenium.	TAPH	—	S
Zestaw „Dobrej Widoczności”. Zawiera: automatyczne sterowanie światłami z czujnikiem oświetlenia (tunelowym), automatyczne sterowanie światłami drogowymi, czujnik deszczu, światłoczułe lusterko wewnętrzne.	TSQ	800/P	S
Adaptacyjne reflektory bi-LED AFL ze światłami do jazdy dziennej LED (nieдоступne w wersjach LPG i CNG) Zawierają: zestaw „Dobrej Widoczności” i reflektory przeciwmgielne	A8Z	5 200	—/S
Tylne światła w technologii LED (opcja dla silników LPG i CNG, standard dla pozostałych)	UGE	—	1 000/S
Reflektory przeciwmgielne	T3U	850/P	S
Wersja 7-miejscowa (fotele trzeciego rzędu). Mała wykładzina bagażnika.	ZP7+B39	2 700	S
Czujniki parkowania, przód i tył	UD5	1 500/P	S
Obręcze kół ze stopów lekkich 17x7" z oponami 225/50 R17	PGQ	1 500/P	S
Przyciemniane szyby boczne tylne oraz szyba drzwi bagażnika	AKO	600/P	S
Chromowana listwa pod linię bocznych okien	MDC	P	S
Relingi dachowe, srebrne	VGB	P	S
<b>Wyposażenie dodatkowe</b>			
<b>NADWOZIE</b>			
Lakier metaliczny / perłowy		2 300	2 300
Relingi dachowe, czarne	V2T	400	—
Elektrycznie składane lusterka boczne	DWF	600/P	600/P
Przednia szyba odbijająca promieniowanie ciepłe	AKX	—	200
Tylny spojler (nieдоступny z pakietem WBP)	T43	800/P	800/P
Panoramyczna szyba przednia i okno dachowe (usuwa relingi)	AKY	3 500	3 500/P
FlexFix – bagażnik rowerowy w zderzaku tylnym (nieдоступny w wersjach LPG i CNG)	D9Y	3 000	3 000
Zdejmowany hak holowniczy z systemem stabilizacji przyczepy	VQ9	2 000	2 000
Adaptacyjny układ jezdny FlexRide (nieдоступny w wersjach LPG i CNG oraz z silnikami 1.6 CDTI)	F45	—	3 500
Zapassowe koło dojazdowe stalowe 17"	S2Y	350/P	350/P
Obręcze kół ze stopów lekkich 16x6,5" z oponami 215/60 R16 (dostępność uzależniona od silnika)	RRZ	500	-500
Obręcze kół ze stopów lekkich 17x7" z oponami 225/50 R17	PXS	1 500/P	0
Obręcze kół ze stopów lekkich 18x8" z oponami 235/45 R18	PZJ/PXR/PZK	4 000 - 4 200/P	2 500 - 2 700
Obręcze kół ze stopów lekkich 19x8" z oponami 235/40 R19	PZU/PZT	6 000 - 6 200	4 500 - 4 700
<b>WNĘTRZE</b>			
Tapicerka łączona Lilop/Marrocana, beżowa. Wewnętrzne elementy ozdobne: Rhutenium Zawiera: sportowe fotele przednie. (tylko z ergonomicznymi fotelami SRY)	TASC	—	500
Tapicerka Lace/Atlantis, czarna. Wewnętrzne elementy ozdobne: Blasted Silver (Enjoy)/ Rhutenium (Elite). Zawiera: sportowe fotele przednie. (tylko z ergonomicznymi fotelami SR1/SRY)	TADB	500	500
Tapicerka Mondial, czarno-szara, skóra naturalna łączona ze skórą sztuczną, perforowana. Wewnętrzne elementy ozdobne: Blasted Silver (Enjoy)/ Rhutenium(Elite). Zawiera: sportowe podgrzewane fotele przednie (tylko z pakietem sportowym BVG i ergonomicznymi fotelami SR1/SRY)	TADC	5 000	5 000
Elektryczna regulacja fotela kierowcy w 8 kierunkach (wzdłużna, wysokości, pochylecia siedziska, pochylecia oparcia) oraz elektryczna regulacja podparcia lędźwiowego	AG1	—	2 300
Podgrzewane fotele przednie	KA1	1 000/P	1 000/P
Fotele klubowe w 2. rzędzie	JV1	—	1 000/P
Siatka oddzielająca przedział bagażowy	AP9	500	500
Uchwyty na siatkę oddzielającą przedział bagażowy	AJT	100	100
FlexOrganizer – dwie szyny na ścianach bagażnika, cztery adaptory, mała i duża siatka bagażowa	AQ2+ANY	650	650
Gniazdko 12V w bagażniku	KC8	50	50
Pakiet dla palących (popielniczka i zapalniczka)	DT4	50	50
Podgrzewana kierownica Zawiera: Podgrzewane fotele przednie	UVD + KA1	1 700	1 700/P
Rolety bocznych, tylnych okien	DE8	400	400
Dodatkowe elektryczne ogrzewanie w systemie nawiewu powietrza	C32	1 000	1 000
Ogrzewanie postojowe Zawiera: układ zdalnego sterowania ogrzewaniem. (nieдоступne w wersjach LPG i CNG)	K07	8 000	8 000

Wyposażenie dodatkowe (cd.)		Enjoy	Elite
<b>SYSTEMY AUDIO-INFORMACYJNE</b>			
System multimedialny NAVI 950 IntelliLink z nawigacją 3D i łączami Bluetooth® i USB. Zawiera: antenę typu „płetwa rekina”; 6 głośników, wyświetlacz kolorowy 7”, mapy Europy, komunikaty w języku polskim	Y3I	3 500/P	3 500/P
System audio Infinity®	UQA	1 900	1 900
Tuner cyfrowy DAB	U4D/U2Q	900	900
Antena typu „płetwa rekina”	US3	P	P
<b>BEZPIECZEŃSTWO I UKŁADY WSPOMAGAJĄCE KIEROWCĘ</b>			
Alarm (z blokadą zamków „deadlock” oraz czujnikami przechyłu i ruchu)	UTT	1 600/P	1 600/P
Drugi kluczyk składany, kolorowy	KTF	150	150
Wskaźnik odległości do pojazdu poprzedzającego	UE4	P	P
Tempomat adaptacyjny	K38	P	P
System aktywnej regulacji zasięgu świateł	UVY	P	P
System ostrzegania o niezamierzonej zmianie pasa ruchu	UFL	P	P
System rozpoznawania znaków drogowych	UVX	P	P
Układ ostrzegający o pojazdach w martwym polu w lusterkach bocznych	UDQ	P	P
Kamera cofania (tylko z czujnikami parkowania UD5)	UVC	1 800	1 800
<b>PAKIETY WYPOSAŻENIA DODATKOWEGO</b>			
<b>Pakiet Komfortowy 1</b> <i>Fotel kierowcy regulowany w 6 kierunkach z elektryczną regulacją podparcia lędźwiowego.</i>	J2O	1 000	1 000
<b>Pakiet Komfortowy 2</b> <i>Fotele przednie z regulacją w 6 kierunkach, z elektryczną regulacją podparcia lędźwiowego.</i>	J3I	1 300	1 300
<b>Ergonomiczny Pakiet Kierowcy</b> <i>Fotel kierowcy regulowany w 6 kierunkach z regulacją długości siedziska. Elektryczna regulacja podparcia lędźwiowego fotela kierowcy. Regulowany zagłówek fotela kierowcy. Fotel pasażera regulowany w 2 kierunkach.</i>	SR1	1 700	1 700
<b>Ergonomiczny Pakiet Kierowcy i Pasażera</b> <i>Fotele przednie regulowane w 6 kierunkach z regulacją długości siedziska. Regulowane zagłówki foteli przednich. Elektryczna regulacja podparcia lędźwiowego foteli przednich.</i>	SRY	2 000/P	2 000
<b>Pakiet Wizualny</b> <i>Listwa chromowana pod oknami. Srebrne relingi dachowe. Czarne błyszczące elementy lusterek bocznych. (tylko z przyciemnianymi szybami AKO)</i>	J2Z	700/P	—
<b>Pakiet Upgrade</b> <i>Klimatyzacja dwustrefowa sterowana elektronicznie. Reflektory przeciwmgielne. Obręcz kół ze stopów lekkich 17”. Mała wykładzina bagażnika. (niższa cena razem z pakietem BVG)</i>	LPIC	2 950/ 2 300/P	—
<b>Pakiet Sportowy</b> <i>Aluminiowe sportowe pedały. Obręcz kół ze stopów lekkich 18”. Sportowa skórzana gałka dźwigni zmiany biegów. Przednie światła przeciwmgielne. Przyciemniane szyby boczne tylne oraz szyba drzwi bagażnika. (tylko z tapicerkami TADB lub TADC, niedostępny w wersjach LPG i CNG)</i>	BVG	3 950	—
<b>Pakiet Flotowy</b> <i>Dojazdowe koło zapasowe. Welurowe dywaniki podłogowe. Alarm.</i>	LPIB	1 500/P	1 500
<b>Pakiet Techno</b> <i>System multimedialny 950 NAVI IntelliLink. Kamera cofania. Gniazdko 12V w bagażniku.</i>	LPVY	4 000	4 000
<b>Pakiet Asystent Kierowcy 1</b> <i>Wyświetlacz graficzny między tarczami wskaźników. Wskaźnik odległości do pojazdu poprzedzającego. System ostrzegania o niezamierzonej zmianie pasa ruchu. System rozpoznawania znaków drogowych. System aktywnej regulacji zasięgu świateł. Zestaw „Dobrej Widoczności”.</i>	ZQ2	2 900	2 900
<b>Pakiet Asystent Kierowcy 2</b> <i>Wyświetlacz graficzny między tarczami wskaźników. Wskaźnik odległości do pojazdu poprzedzającego. Tempomat adaptacyjny. Czarne błyszczące elementy lusterek bocznych. Elektrycznie składane lusterka boczne. Układ ostrzegający o pojazdach w martwym polu w lusterkach bocznych. Czujniki parkowania, przód i tył. (niedostępny z silnikiem 1.6 CDTI 120 KM oraz w wersjach LPG i CNG)</i>	ZQ3	3 900	3 900
<b>Pakiet Business Edition</b> <i>Czujnik parkowania, przód i tył. Przyciemniane szyby boczne tylne oraz szyba drzwi bagażnika. System mocowań FlexRail. Pakiet Flotowy. Pakiet Upgrade. Pakiet Wizualny.</i>	LPIB	5 700	—
<b>Pakiet Ekskluzywny</b> <i>Panoramiczna szyba przednia i okno dachowe. Fotele klubowe w 2. rzędzie.</i>	LPC5	—	3 500
<b>Pakiet Elektryczny</b> <i>Podgrzewana kierownica. Podgrzewane fotele przednie. Elektrycznie składane lusterka boczne.</i>	LPC6	—	1 800
<b>Pakiet OPC Line</b> <i>Dolne nakładki zderzaków. Nakładki progów. Spojler tylny. Antena typu „płetwa rekina”.</i>	WBP	4 300	4 300

S – wyposażenie standardowe wersji      P – opcja wyposażenia dostępna w pakietach lub w ramach innych elementów wyposażenia

## Dane techniczne silników

	1.4 Turbo	1.4 Turbo	1.4 Turbo LPG	1.6 Turbo CNG	1.6 Turbo	1.6 Turbo	1.6 CDTI	1.6 CDTI	2.0 CDTI	2.0 CDTI
Typ silnika	benzynowy	benzynowy	[LPG]/benz.	CNG/benz.	benzynowy	benzynowy	turbodiesel	turbodiesel	turbodiesel	turbodiesel
Skrzynie biegów	6-biegowa manualna	6-biegowa manualna / 6-biegowa automatyczna	6-biegowa manualna	6-biegowa manualna	6-biegowa automatyczna	6-biegowa manualna	6-biegowa manualna	6-biegowa manualna	6-biegowa automatyczna	6-biegowa manualna / 6-biegowa automatyczna
Pojemność skokowa, cm <sup>3</sup>	1 364	1 364	1 364	1 598	1 598	1 598	1 598	1 598	1 956	1 956
Moc maks., kW/KM przy obr./min	88 / 120 przy 4 200-6 000	103 / 140 przy 4 900-6 000	103 / 140 przy 4 900-6 000	110 / 150 przy 5 000	125 / 170 przy 4 750-6 000	147 / 200 przy 5 500	88 / 120 przy 4 000	99 / 134 przy 3 500-4 000	96 / 130 przy 3 750	125 / 170 przy 3 750
Maks. moment obrotowy, Nm przy obr./min	200 przy 1 850-4 200	200 przy 1 850-4 900	200 przy 1 850-4 900	210 przy 2 300	260 przy 1 650-4 500	280 przy 1 650-5 000	320 przy 2 000	320 przy 2 000	300 przy 1 500-2 750	400 przy 1 750-2 500
Prędkość maks., km/h	190 - 192 <sup>1</sup>	200 - 202 <sup>1</sup> / 197	195	200	208	220	186	191	190	208 / 205
Przys. 0-100 km/h, s	11,8 <sup>1</sup> - 11,9	10,7 <sup>1</sup> - 10,8 / 10,9	11,8	11,5	9,6	8,8	12,7	11,6	12,2	9,8 / 10,1
Zużycie paliwa, l/100 km*	6,1 <sup>1</sup> - 6,7	6,1 <sup>1</sup> - 6,7 / 6,5 <sup>3</sup> -6,9	[8,5 <sup>3</sup> -9,2] / 6,4 <sup>3</sup> -6,9	7,2 <sup>3</sup> -7,6 (4,7-5,0 <sup>2</sup> )	7,6 <sup>3</sup> -7,9	6,8 <sup>3</sup> -7,2	4,5 <sup>3</sup> -4,7	4,5 <sup>3</sup> -4,7	5,8 <sup>3</sup> -6,1	4,9 <sup>3</sup> - 5,2 / 5,8 <sup>3</sup> -6,1
Emisja CO <sub>2</sub> , g/km*	144 <sup>3</sup> - 158	144 <sup>1</sup> - 158 / 150 <sup>3</sup> -160	[139 <sup>3</sup> -149] / 148 <sup>3</sup> -159	129 <sup>3</sup> -136	176 <sup>3</sup> -182	160 <sup>3</sup> -168	119 <sup>3</sup> -125	119 <sup>3</sup> -125	153 <sup>3</sup> -161	129 <sup>3</sup> - 137 / 153 <sup>3</sup> -161

\* Wszystkie informacje są aktualne w momencie publikacji materiału. General Motors Poland Sp. z o.o. oraz Dealerzy marki Opel zastrzegają sobie prawo do zmian specyfikacji produktów. Indywidualne uzgodnienie właściwości, ceny oraz specyfikacji technicznej pojazdu następuje w umowie sprzedaży zawieranej z Dealerem marki Opel. Wszystkie dane dotyczą modeli podstawowych z wyposażeniem seryjnym. Wartości zużycia paliwa i emisji spalin dla silników spełniających normę Euro 6 zostały określone zgodnie z Rozporządzeniem (WE) nr 715/2007 Parlamentu Europejskiego i Rady oraz Rozporządzeniem Komisji (WE) nr 692/2008, na podstawie oficjalnych testów w warunkach laboratoryjnych. Rzeczywiste wartości mogą różnić się od podanych w zależności od zachowania kierowcy, warunków atmosferycznych, nawierzchni, jak i innych czynników natury nietechnicznej. Dodatkowe wyposażenie może spowodować wyższe spalanie i emisję CO<sub>2</sub>, zwiększenie masy własnej pojazdu, a co za tym idzie nacisku na osie i jednocześnie ograniczenie ładowności pojazdu i dopuszczalnej masy całkowitej przyczepy. Może również prowadzić do zmniejszenia maksymalnej prędkości i uzyskiwanych przyspieszeń. Zmierzone osiągi dotyczą pojazdu z kierowcą o masie 75 kg i obciążeniem 125 kg. <sup>1</sup>Z systemem Start/Stop. <sup>2</sup>Zużycie gazu H w kg na 100 km. <sup>3</sup>Z oponami o ultraniskich oporach toczenia.

## Wymiary, masy, pojemności

### Nadwozie

Długość całkowita/z hakiem/z FlexFix: 4 666 / 4 778 / 5 299 mm [B/C/D]

Wysokość całkowita (bez obciążenia): 1 685 mm [L]

Szerokość ze złożonymi/rozłożonymi lusterkami: 1 928 / 2 100 mm [J/K]

Rozstaw osi: 2 760 mm [A]

Maksymalny rozstaw kół przód/tył: 1 577 / 1 577 mm [H/I]

### Bagażnik (wg GCIE)

Pojemność do 2. rzędu (z zamkniętą roletą): 650 litrów

Pojemność po złożeniu siedzeń 2. i 3. rzędu (do dachu): 1 860 litrów

Szerokość między nadkolami: 1 057 mm

Długość podłogi bez składania siedzeń 3. rzędu: 375 mm

Długość podłogi po złożeniu siedzeń 3. rzędu: 1 094 mm

Długość podłogi po złożeniu siedzeń 2. i 3. rzędu: 1 842 mm

### Masy (wg ECE)

Masa własna (w zależności od wersji): 1 538 – 1 767 kg

Dopuszczalna masa całkowita (w zależności od wersji): 2 285 – 2 470 kg

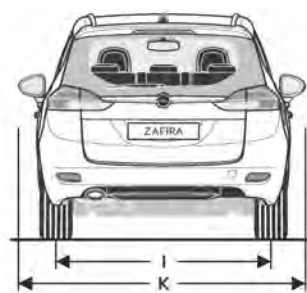
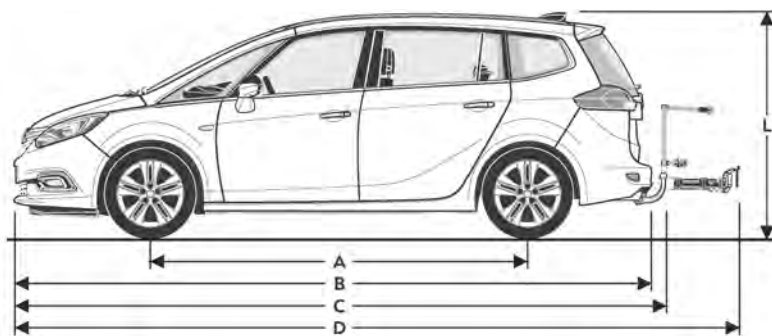
Ładowność (w zależności od wersji): 588 – 707 kg

Dopuszczalne obciążenie dachu: 75 kg (100 kg z systemem belek)

### Średnica zawracania

Między krawężnikami: 11,4 m

Między ścianami: 11,9 m



Uwaga – niniejsza publikacja jest wyciągiem z pełnego cennika, a dostępność niektórych elementów wyposażenia może być ograniczona lub też uzależniona od zamówienia opcji dodatkowych. Szczegółowych wyjaśnień udziela Dealer marki Opel. Złożone opcje wyposażenia dodatkowego, które składają się z kilku połączonych elementów (np. tapicerka Mondial zawiera podgrzewane fotele przednie), mogą zawierać w swoim opisie również te elementy, które stanowią już wyposażenie standardowe wyższej wersji wyposażeniowej danego modelu. Każdy element i pakiet wyposażenia jest oznaczony kodem fabrycznym (np. „UVC”, co tu oznacza kamerę cofania). Oznaczenia te znajdują się w drugiej kolumnie tabeli. Wszystkie ceny zawarte w niniejszym cenniku są rekomendowanymi cenami detalicznymi brutto, zawierającymi opłatę za transport samochodu, podatek VAT oraz podatek akcyzowy zależny od typu homologacji i od pojemności silnika. Rekomendowane ceny detaliczne brutto w przypadku specjalnego wyposażenia będą ważne jedynie wtedy, gdy wyposażenie to zostanie zamówione jednocześnie z danym modelem pojazdu. Podane ceny obowiązują dla modeli w lakierach bazowych – inne rodzaje lakierów dostępne są za dopłatą. Powyższe ceny mogą bez uprzedzenia ulec zmianom w zależności od zmiany cen wprowadzonych przez producenta, jak również zmian w podatkach i przepisach celnych. Niniejszy cennik uniemożliwia wszystkie uprzednio publikowane cenniki, które niniejszym przestają obowiązywać. Przedstawione informacje są aktualne w chwili ukazania się niniejszej publikacji. Producent zastrzega sobie w każdej chwili prawo do zmian zarówno w zakresie oferowanych modeli, ich kolorów, budowy i wyposażenia. Niniejszy cennik nie stanowi oferty w rozumieniu prawa i jest publikowany jedynie dla celów informacyjnych bez żadnej odpowiedzialności. Informacje dotyczące dostępności prezentowanych modeli oraz aktualnych cen detalicznych można uzyskać u Dealera marki Opel. Informacje na temat złomowania samochodów, przydatności do odzysku i recyklingu są dostępne pod adresem internetowym [www.opel.pl](http://www.opel.pl).

General Motors Poland, Warszawa, 1 lipca 2017 r.



## SUPERPROMOCJA



## Belki dachowe

Numer części: 13 320 946

Cena: ~~614 zł~~ **514 zł**


## Pojemnik dachowy Thule Touring 700

Numer części: 13 481 284

Cena: ~~1957 zł~~ **1761 zł**

## Uchwyt rowerowy Thule ProRide 591

Numer części: 93 165 519

Cena: **361 zł**

## Siatka podłogi bagażnika

Numer części: 24 462 198

Cena: **65 zł**

## Mata podłogi bagażnika

Numer części: 13 370 506

Cena: **162 zł**

## Welurowe dywaniki podłogowe

Numer części: 13 353 411

Cena: **213 zł**

## Pokrowce kół, komplet

Numer części: 95 599 242, rozmiar 14"-18"

Cena: **109 zł**

Numer części: 95 599 243, rozmiar 19"-20"

Cena: **117 zł**

## Chlapacze

Numer części: 90 397 348, przednie

Cena: **82 zł**

Numer części: 90 397 349, tylne

Cena: **81 zł**