

DIXI-CAR S.A.

AUTORYZOWANY DYSTRYBUTOR

AL. KRAKOWSKA 24A
05-090 RASZYN
(22) 716 30 20

UL. CZARNIECKIEGO 108
26-600 RADOM
(48) 360 98 26

DIXI-CAR.PL

PROMOCYJNY
OPEL LEASING
OD **100%***



NOWY OPEL COMBO-e CARGO

ROK PRODUKCJI 2021/ROK MODELOWY 2022



AKTUALNA PROMOCJA //

ZAPYTAJ DEALERA O PROMOCYJNY RABAT DLA BIZNESU

W OPEL KREDYT **50/50 RRSO 0%****

ZAPYTAJ DEALERA O OFERTĘ FINANSOWANIA FREE2MOVE LEASE® Z PAKIETEM SERWISOWYM

WYBIERZ PAKIET SERWISOWY OPEL FLEXCARE

* Przyznanie finansowania jest uzależnione od wyniku badania zdolności ubiegającego się o finansowanie do jego spłaty. Propozycja dotyczy wybranych modeli w leasingu na określonych warunkach. Niniejsza propozycja nie stanowi oferty w rozumieniu Kodeksu cywilnego i jest adresowana wyłącznie do przedsiębiorców. Świadczenie reklamowanych usług leasingowych następuje na warunkach i zasadach określonych w umowie zawartej z Klientem. Podmiotem zawierającym umowy leasingu jest BNP Paribas Leasing Services Sp. z o.o.

** RRSO to Rzeczywista Roczna Stopa Oprocentowania dla kredytu samochodowego dostępnego u dealerów sieci Opel na zakup nowego pojazdu. Kalkulacja została dokonana na dzień 21.09.2020 r. na reprezentatywnym przykładzie.

Dokładny opis całej oferty promocyjnej dostępny jest u Dealerów marki Opel. Ceny (rekomendowane ceny detaliczne brutto pomniejszone o rabat wymieniony na pierwszej stronie cennika, jeśli dotyczy) dotyczą klientów indywidualnych (detalicznych). Klientów flotowych (firmy i przedsiębiorstwa prowadzące działalność gospodarczą bądź instytucje prowadzące działalność społeczną, zarejestrowane w Polsce i rejestrujące auto na terenie Polski) w sprawie zapytań ofertowych prosimy o kontakt z wybranym Dealerem marki Opel.

Cennik – Nowy elektryczny Opel Combo-e Cargo / Cargo Załogowy

Rok produkcji 2021, rok modelowy 2022



GOTOWY DO NEGOCJACJI?

601 340 336 RASZYN OSOBOWE

605 900 089 RASZYN DOSTAWCZE

603 750 325 RADOM

PYTAJ O PROMOCJE

CENY KATALOGOWE – brutto

Wersja długości nadwozia L1/L2:	Enjoy		Załogowy
	Standard	XL	XL 5-osobowy
e136 KM 50 kWh	146 750 zł	151 750 zł	155 300 zł

Dostępne długości nadwozia: **Standard** = długa (4403 mm), **XL** = wydłużona (4753 mm)

Dokładny opis całej oferty promocyjnej dostępny jest u Dealerów marki Opel. Ceny dotyczą klientów indywidualnych (detalicznych). Klientów flotowych (firmy i przedsiębiorstwa prowadzące działalność gospodarczą bądź instytucje prowadzące działalność społeczną, zarejestrowane w Polsce i rejestrujące auto na terenie Polski) w sprawie zapytań ofertowych prosimy o kontakt z wybranym Dealerem marki Opel.

5 x ZERO



natężenia hałasu zapachu spalin zmiany biegów drgań i wibracji emisji CO₂ podczas jazdy

Wypożyczenie standardowe		Enjoy	Załogowy
		zł brutto	zł brutto
Układ ABS oraz stabilizacji toru jazdy ESP® z układem wspomaganie ruszania na pochyłościach HSA	FX3	S	S
Poduszka powietrzna czołowa kierowcy	AJ3	S	-
Przednie i boczne poduszki powietrzne kierowcy i pasażera	AJ7	1 900/P	S
Układ ostrzeżenia o braku zapiętych pasów pasażera z przodu	UHH	S	S
Radio z łączami Bluetooth®, USB. Zawiera: 4 głośniki	IO1	S	S
Tuner cyfrowy DAB	U2Q	S	S
Kolorowy wyświetlacz graficzny 3,5" pomiędzy wskaźnikami	UDD	S	S
Tapicerka materiałowa ciemnoszara	TAUI	S	S
Fotel kierowcy z regulacją w 6 kierunkach (wzdłużną, wysokości, pochylenia oparcia), regulacją oparcia w odcinku lędźwiowym oraz szufladą pod fotelem	A2V+AM1	S	S
Zdalnie sterowany zamek centralny		S	S
Obudowy lusterek zewnętrznych czarne (nielakierowane)	DPK	S	S
Elektrycznie sterowane szyby przednie	A55&A66	S	S
Elektrycznie sterowane i podgrzewane lusterka zewnętrzne	DXK	S	S
Hamulec postojowy sterowany elektrycznie	J71	S	S
Obwódce kół stalowe 16x6,5" z oponami o niskim oporze toczenia 215/65R16 SL 102H	RRY	S	S
Zapasowe koło 15x6,0" lub 16x6,5", z podnośnikiem	RU9	S	S
Czujnik oświetlenia: automatyczny włącznik świateł	T83	S	S
Drzwi tylne dwuskrzydłowe asymetryczne, nieprzeszkłone	J1W	S	-
Drzwi tylne dwuskrzydłowe asymetryczne, przeszkłone	J1X	1 000	S
Drzwi prawe boczne przesuwane, nieprzeszkłone	CVM	S	-
Drzwi prawe boczne przesuwane, ze stałym oknem	BSA	250	S
Drzwi lewe boczne przesuwane, ze stałym oknem (tylko z drzwiami BSA)	BSB	1 650	S
Pełna stalowa przegroda kabiny, bez okna	AX6	S	-
Ruchoma stalowa przegroda kabiny (krata) z otworem na długie przedmioty Flex Cargo	A6V	-	S
6 punktów mocowania ładunku w podłodze przestrzeni bagażowej (4 w wersji Załogowej)	ZZ1	S	S
Listwy boczne czarne	B87	S	S
Klimatyzacja sterowana manualnie	C60	S	S
Tempomat	K33	S	S
Przyciski sterowania na kierownicy	UC3	S	S
Regulacja fotela pasażera w 4 kierunkach (wzdłużna i pochylenia oparcia, tylko z poduszkami AJ7 lub AKB)	A7E	450	S
Składany fotel pasażera z podłokietnikiem	AQR+D6K	-	S
Kieszenie w tylnej części oparcia foteli przednich, składany stolik z tyłu fotela kierowcy	E90/91+DCE	-	S
Tylna kanapa dzielona w proporcji 60/40, z trzema mocowaniami IsoFix	AMG	-	S
Podłoga przestrzeni bagażowej pokryta tworzywem sztucznym	CRK	250	S
Ładowarka pokładowa 7,4 kW, 1-fazowa	K23	S	S
Kabel ładowania tryb 2, 1,8 kW, 8A. 6-metrowy (do domowego gniazdka 230 V)	XZZP	S	S
Wypożyczenie dodatkowe			
NADWOZIE			
Lakier metaliczny		2 400	2 400
Klamki zewnętrzne w kolorze nadwozia	D75	P	P
Listwy boczne w kolorze nadwozia	B86	P	-
Lewy panel boczny, ze stałym oknem (tylko z drzwiami BSA)	BTE	300	-
Drzwi lewe boczne przesuwane, nieprzeszkłone	CVN	1 400	-
Drzwi prawe i lewe boczne przesuwane, z uchylanymi oknami Zawierają: stałe okna w tylnej części przestrzeni bagażowej (wyższa cena dla wersji XL)	CVD+CVE+AOL	3 500/ 4 200	2 300
Drzwi tylne pojedyncze, otwierane do góry, przeszkłone (tylko w wersji Standard, niedostępne z kamerami)	J1U	1 250	-
Elektrycznie składane lusterka zewnętrzne lakierowane na czarno Zawierają: jednoimpulsowe sterowanie szybami bocznymi	DXL+AXG+DZT	800/P	800/P
Relingi dachowe	E2R	800	800
Światła do jazdy dziennej w technologii LED	T7E	1 150	1 150
Reflektory przeciwmgielne	T3U	1 400/P	1 400/P
Obwódce kół ze stopów lekkich 16x6,5" z oponami 215/65R16 SL 102H	RRZ	1 800	1 800
Dolna stalowa osłona ochronna silnika	EQ9	500/P	500/P
Podstawa do zamocowania haka holowniczego Zawiera: systemem stabilizacji przyczepy	JNK	2 500	2 500
WNĘTRZE			
Siedzenie pasażera z przodu dla dwóch osób, ze stolikiem (po złożeniu środkowego oparcia) (dostępne tylko z przegrodą Flex Cargo AYW/AYV)	AE0	1 400	-
Ruchomy stolik (po złożeniu środkowego oparcia siedzenia pasażera, dostępny tylko z siedzeniem AE0)	DCF	550	-
Podgrzewane dwa fotele przednie Zawierają przednie i boczne poduszki kierowcy i pasażera AJ7	KA1	2 400/P	1 100/P
Klimatyzacja dwustrefowa sterowana elektronicznie (tylko z pakietem CWX)	CJ2	1 100/P	1 100/P
Podgrzewana szyba przednia	CMO	450/P	450/P
Gniazdko elektryczne 230V po stronie pasażera z przodu	KI5	350	350
Pełna stalowa przegroda kabiny, z oknem (niedostępna z siedzeniem pasażera AE0)	AX9	700	-
Pełna stalowa przegroda kabiny z otworem na długie przedmioty Flex Cargo, bez okna (tylko z siedzeniem pasażera AE0)	AYW	900/P	-
Pełna stalowa przegroda kabiny z otworem na długie przedmioty Flex Cargo, z oknem (tylko z siedzeniem pasażera AE0)	AYV	1 200	-
Podłoga przestrzeni bagażowej pokryta sklejką	CRJ	800/P	800
Dodatkowe 4 punkty mocowania ładunku na ścianach oraz oświetlenie LED w przestrzeni bagażowej	8G8	300	-

Wyposażenie dodatkowe		Enjoy	Załogowy
SYSTEMY MULTIMEDIALNE		zł brutto	zł brutto
System Multimedia z łączami Bluetooth®, USB. <i>Zawiera: 4 głośniki, kolorowy ekran dotykowy 8", system obsługi komend głosowych przez smartfon, funkcja integracji ze smartfonem przez Apple Car-Play™ lub Android Auto™.</i>	IO5	1 500	1 500
System Multimedia Navi Pro z nawigacją 3D i łączami Bluetooth®, USB. <i>Zawiera: 4 głośniki, kolorowy ekran dotykowy 8", mapy Europy, wbudowana funkcja komend głosowych, funkcja integracji ze smartfonem przez Apple Car-Play™ lub Android Auto™.</i>	IO6	3 500/P	3 500/P
BEZPIECZEŃSTWO I UKŁADY WSPOMAGAJĄCE KIEROWCĘ			
Poduszka powietrzna czołowa pasażera	AK5	1 000/P	-
Przednie i boczne poduszki powietrzne kierowcy i pasażera oraz kurtynowe poduszki powietrzne	AKB	2 700	-
System monitorujący ciśnienie w oponach (pomiar pośredni)	UJO	500	500
Projekcyjny wyświetlacz kierowcy „Head-up Display” (tylko z systemami IO5/IO6) <i>Zawiera: dolny zamykany schowek pasażera z przodu</i>	UV6	1 400	-
System automatycznego sterowania zamkami drzwi przednich i zapłonem Open&Start <i>Zawiera: klamki zewnętrzne w kolorze nadwozia (tylko z poduszkami AK5/AJ7/AKB)</i>	ATH	1 250	1 250
Elektroniczny wskaźnik przeładowania pojazdu	J89	2500	-
Czujnik parkowania z tyłu	UD7	1 200/P	1 200
Czujnik parkowania przód/tył <i>Zawierają: reflektory przeciwmgielne</i>	UD5	3 800/P	3 800
Kamera cofania (tylko z drzwiami tylnymi J1W i reflektorami T3U oraz czujnikami parkowania UD7/UD5)	UVC	1 000/P	-
Kamery wsteczne „Surround”, zastępujące wewnętrzne lusterko, z ekranem 5” (tylko z drzwiami tylnymi J1W i reflektorami T3U oraz czujnikami parkowania UD5)	UL3	4 450/P	-
Układ ostrzegania o pojeździe w martwym polu i monitorowania przestrzeni po bokach (tylko z lusterkami DXL i czujnikami parkowania UD5)	UDQ	300/P	300
ŁADOWANIE			
Kabel ładowania uniwersalny 1,8-22 kW (zastępuje standardowy kabel XZZP)	XZJG	4 028	4 028
Kabel ładowania tryb 3, 1-fazowy 7,4-22 kW, 6-metrowy (ładowanie publiczne AC, tylko z ładowarką 7,4 kW)	XZJH	1 450	1 450
Kabel ładowania tryb 3, 3-fazowy 11 kW, 16A, 6-metrowy (ładowanie publiczne AC, tylko z ładowarką 11 kW)	XZJI	1 490	1 490
Ładowarka pokładowa 11 kW, 3-fazowa	K29	1 500	1 500
PAKIETY WYPOSAŻENIA DODATKOWEGO			
Pakiet Dobrej Widoczności			
Czujnik deszczu, automatyczne sterowanie światłami z czujnikiem oświetlenia (tunelowym).	CWX	1 500/P	1 500/P
Pakiet "Komfortowy"			
System Multimedia Navi Pro. Układ ostrzegania o pojeździe w martwym polu i monitorowania przestrzeni po bokach. Kamera cofania. Czujnik parkowania przód/tył. Elektrycznie składane lusterka zewnętrzne lakierowane na czarno. Reflektory przeciwmgielne. (tylko z drzwiami tylnymi J1W)	XAHY	7 500	-
Pakiet Kierowcy			
Koło kierownicy pokryte skórą, podgrzewane. Przednia kamera – rozpoznawanie znaków ograniczenia prędkości, układy ostrzegania przed kolizją i utrzymania na pasie ruchu. Pakiet Dobrej Widoczności.	N35	3 600	3 600
Pakiet „Cool&Sound” 2			
Klimatyzacja dwustrefowa sterowana elektronicznie. System Multimedia Navi. Pakiet Dobrej Widoczności.	XIDZ	7 000	7 000
Pakiet Zimowy 1 / Zimowy 2			
Zimowy 1: Podgrzewane fotele przednie. Podgrzewana szyba przednia.	XYE1/	1 200/	1 200/
Zimowy 2: Pakiet Zimowy 1. Podgrzewane koło kierownicy pokryte skórą – patrz wyższa cena. (tylko z fotelem pasażera AEO lub A7E)	XIBV	2 050	2 050
Pakiet Profi			
Siedzenie pasażera z przodu dla dwóch osób, z ruchomym stolikiem na środkowym oparciu. Pełna stalowa przegroda kabiny z otworem na długie przedmioty Flex Cargo, bez okna. Podłoga przestrzeni bagażowej pokryta sklejką.	XIEH	3 250	-
Pakiet Budowlany (tylko z obręczami kół 16")			
Układ IntelliGrip ułatwiający jazdę po wymagających nawierzchniach. Opony o zwiększonej przyczepności 215/65R16 SL 98H M+S. Dolna stalowa osłona ochronna silnika. Zwiększony prześwit podwozia o 30 mm.	HMG	2 750	2 750
Pakiet Zewnętrzny 2			
Zderzaki lakierowane w kolorze nadwozia.	XAHX	1 100	1 100
Pakiet Zewnętrzny 3			
Pakiet Zewnętrzny 2. Klamki zewnętrzne w kolorze nadwozia, obudowy lusterek zewnętrznych lakierowane w kolorze czarnym, osłony szyn drzwi przesuwnych w kolorze nadwozia. (tylko z czujnikami UD7/UD5)	XAHS	2 100	-
Pakiet Zewnętrzny 4			
Pakiet Zewnętrzny 3. Ochronne listwy boczne w kolorze nadwozia. (tylko z czujnikami UD7/UD5)	XAHT	2 350	-

S – wyposażenie standardowe wersji

P – opcja wyposażenia dostępna w pakietach lub w ramach innych elementów wyposażenia

Dane techniczne

e 136 KM 50 kWh

Zespół napędowy	Silnik elektryczny z automatycznym reduktorem
Zespół akumulatorów litowo-jonowych	216 ogniw (125Ah): 18 modułów po 12 ogniw
Pojemność energetyczna akumulatorów	50 kWh
Moc maks., kW/KM	100/136 przy 3 674 – 12 000 obr./min
Maks. moment obrotowy, Nm	260 przy 300 – 3 673 obr./min
Prędkość maksymalna, km/h	130
Przyspieszenie, 0-100 km/h, s	11,2 – 11,7
Zasięg	260-278 km wg cyklu WLTP
Zużycie energii, kWh/100 km	19,2 – 18,0

Wybrane tryby ładowania

- ok. 30 godz. do 100% ze standardowego gniazdka 1,8 kW
- ok. 5 godz. do 100% przez 3-fazowy Wallbox 11 kW
- ok. 30 min do 80% w stacji ładowania DC 100 kW

Wartości zużycia energii i zasięgu określone zostały na podstawie pomiarów w cyklu WLTP (światowa zharmonizowana procedura badania pojazdów lekkich), w zależności od wersji, zgodnie z Rozporządzeniami WE nr 2007/715, nr 2017/1153 oraz nr 2017/1151. Wartości mogą odbiegać od rzeczywistych, ponieważ nie uwzględniają zróżnicowanego stylu i warunków jazdy, rodzaju nawierzchni, temperatury otoczenia, trybu pracy klimatyzacji itp. Czas ładowania zależy przede wszystkim od mocy zainstalowanej ładowarki w samochodzie, rodzaju kabla do ładowania, jak również od rodzaju i mocy wybranej stacji ładowania. Wszystkie informacje były aktualne w momencie publikacji materiału. Stellantis Polska Sp. z o.o. oraz Dealerzy marki Opel zastrzegają sobie prawo do zmian specyfikacji produktów. Indywidualne uzgodnienie właściwości, ceny oraz specyfikacji technicznej pojazdu następuje w umowie sprzedaży zawieranej z Dealerem marki Opel. Aktualne informacje dostępne są na www.opel.pl oraz u Dealerów marki Opel.

Wymiary, masy, pojemności

Nadwozie

- Długość całkowita (mm): Std: 4 403; XL: 4 753
- Wysokość całkowita (mm; maks): Std: 1 860; XL: 1 860
- Szerokość ze złożonymi/rozłożonymi lusterkami (mm): 1 921 / 2 107
- Rozstaw osi (mm): Std: 2 785; XL: 2 975
- Rozstaw kół przód/tył (mm; maks.): 1 553 / 1 567

Przestrzeń bagażowa (metry sześcienne, wg ECIE)

- Pojemność: Std: 3,3; XL: 3,9; Załogowy: 1,8
- Pojemność po złożeniu siedzeń 2. rzędu: Załogowy: 3,5
- Pojemność po złożeniu siedzenia pasażera: Std: 3,8; XL: 4,4; Załogowy: 4,0

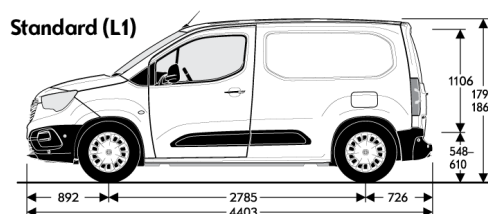
Masy (wg EEC)

- Masa własna (kg; w zależności od wersji): Std: 1 590 – 1 787; XL: 1 632 – 1 837; Załogowy: 1 729 – 1 818 kg
- Dopuszczalna masa całkowita (kg; w zależności od wersji): Std: 2 390 – 2 410; XL: 2 385 – 2 400; Załogowy: 2 450 kg
- Ładowność (kg; w zależności od wersji): Std: 617 – 803; XL: 563 – 753; Załogowy: 632-721 kg
- Dopuszczalna masa całkowita przyczepy: 750 kg

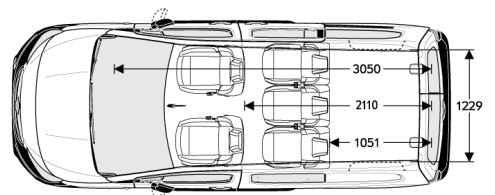
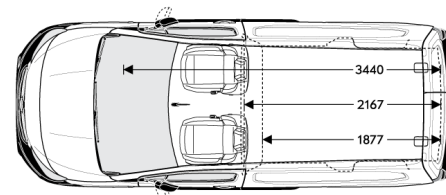
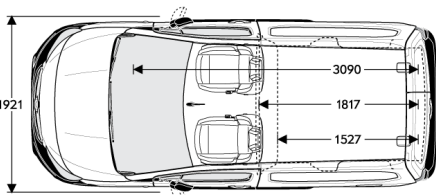
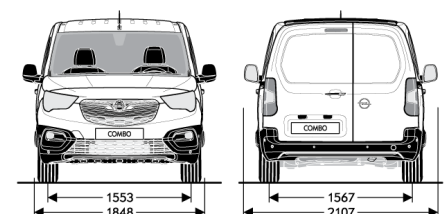
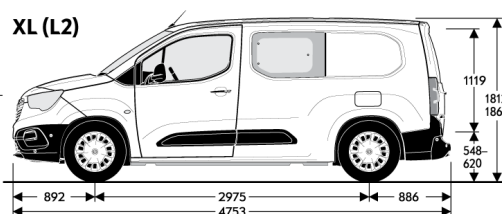
Średnica zawracania

- Między krawężnikami (m): Std: 10,85; XL: 11,33
- Między ścianami (m): Std: 11,43; XL: 11,92

Standard (L1)



XL (L2)



Uwaga – niniejsza publikacja jest wyciągiem z pełnego cennika, a dostępność niektórych elementów wyposażenia może być ograniczona lub też uzależniona od zamówienia opcji dodatkowych. Szczegółowych wyjaśnień udziela Dealer marki Opel. Każdy element i pakiet wyposażenia jest oznaczony kodem fabrycznym (np. „UD7”, co tu oznacza czujniki parkowania z tyłu). Oznaczenia te znajdują się w drugiej kolumnie tabeli. Wszystkie ceny zawarte w niniejszym cenniku są rekomendowanymi cenami detalicznymi brutto, zawierającymi opłatę za transport samochodu, podatek VAT oraz podatek akcyzowy zależny od typu homologacji. Rekomendowane ceny detaliczne brutto w przypadku specjalnego wyposażenia będą ważne jedynie wtedy, gdy wyposażenie to zostanie zamówione jednocześnie z danym modelem pojazdu. Podane ceny obowiązują dla modeli w lakierach bazowych – inne rodzaje lakierów dostępne są za dopłatą. Powyższe ceny mogą bez uprzedzenia ulec zmianom w zależności od zmiany cen wprowadzonych przez producenta, jak również zmian w podatkach i przepisach celnych. Niniejszy cennik unieważnia wszystkie uprzednio publikowane cenniki, które niniejszym przestają obowiązywać. Przedstawione informacje są aktualne w chwili ukazania się niniejszej publikacji. Producent zastrzega sobie w każdej chwili prawo do zmian zarówno w zakresie oferowanych modeli, ich kolorów, budowy i wyposażenia. Niniejszy cennik nie stanowi oferty w rozumieniu prawa i jest publikowany jedynie dla celów informacyjnych bez żadnej odpowiedzialności. Informacje dotyczące dostępności prezentowanych modeli oraz aktualnych cen detalicznych można uzyskać u Dealera marki Opel. Informacje na temat złomowania samochodów, przydatności do odzysku i recyklingu są dostępne pod adresem internetowym www.opel.pl.

Stellantis Polska, Warszawa, 2 listopada 2021 r.