



KGM

BY SSANGYONG



NAWIGACJA
w STANDARDZIE

NOWY **MUSSO** GRAND



Cennik

Rok modelowy 2026
Rok produkcji 2026

Niniejsze ogłoszenie nie stanowi oferty handlowej w rozumieniu Kodeksu Cywilnego.

Dixi-Car Plaza

Autoryzowany Dystrybutor

ul. Malownicza 29, 02-272 Warszawa

Filip Piotr D. Piotr O.
693 280 152, 609 822 122, 601 340 336

dixi-car.pl

OD **129 900** PLN
NETTO

/ obowiązuje od 23.04.2026

MOCNE STRONY



Diesel

2.2 e-XDi

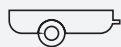
Moc maks. **202 KM**

Maks. moment obr. **441 Nm**



Ładowność

powyżej **1000 KG**



Uciąg na haku

do **3 500 kg**

NOWY MUSSO GRAND



BEZPIECZEŃSTWO

- 6 poduszek powietrznych
- AEBS - System ostrzegania i samoczynnego hamowania w przypadku ryzyka kolizji
- LDWS - System ostrzegania przed niezamierzoną zmianą pasa ruchu
- FVSA - Alert sprawnego ruszania
- BSA - Monitorowanie martwego pola z asystentem
- RCTW - Ostrzeżenie o ruchu poprzednim za pojazdem
- SEW - Asystent bezpiecznego opuszczania pojazdu
- LKAS - Asystent utrzymania pasa ruchu



KOMFORT

- Wiodąca w klasie przestrzeń dla pasażerów
- Czujnik zmierzchu i czujnik deszczu
- Klimatyzacja automatyczna dwustrefowa
- Fotele przednie podgrzewane i wentylowane
- Kanapa tylna podgrzewana
- Tempomat adaptacyjny
- System bezkluczkowy (Keyless)



TECHNOLOGIA I SPRZĘT AUDIO

- 12,3" cyfrowy, kolorowy zestaw wskaźników
- System Smart Audio z nowym 12,3" wyświetlaczem i kamerą cofania HD
- Bezprzewodowy Android Audio / Apple CarPlay
- Nawigacja z odtwarzaczem AV
- Porty USB typu C
- System kamer 360 stopni



STYL I WYKOŃCZENIE

- Felgi aluminiowe w różnych rozmiarach
- Wysokie burty ładunkowe i długa przestrzeń ładunkowa
- Ochronny plastik przestrzeni bagażowej
- Uchwyty ułatwiające wsiadanie i wysiadanie w słupkach A i B
- Drzwi w pełni przykrywające progi nadwozia - osłona przed zabrudzeniem podczas wsiadania i wysiadania
- Oświetlenie LED przestrzeni bagażowej



OFF ROAD I FUNKCJONALNOŚĆ

- Terenowe auto na ramie
- Napęd 4x4 dołączany z reduktorem
- Blokada tylnego mostu
- 2 wersje zawieszenia tylnego: sprężynowe dla lepszego komfortu lub resory piórowe dla większej ładowności
- 6-biegowa automatyczna skrzynia biegów

Niektóre elementy wyposażenia są opcjonalne i wymagają dopłaty.

KGM to zaproszenie do przygody, do odkrywania nieznanego. **KGM TO JESZCZE WIĘCEJ NIŻ MYŚLISZ!**

5LAT
GWARANCJI
MADE IN KOREA

Cennik

wszystkie ceny netto / obowiązuje od 23.04.2026

	JOY	ADVENTURE	WILD
DOŁĄCZANY NAPĘD NA 4 KOŁA Z REDUKTOREM			
Diesel 2.2 e-XDi 202 KM / 400 Nm 6MT 4x4	129 900		
Diesel 2.2 e-XDi 202 KM / 441 Nm 6AT 4x4	138 900	149 900	165 900

Wszystkie podane ceny są cenami NETTO.
Niniejsze ogłoszenie nie stanowi oferty handlowej w rozumieniu Kodeksu Cywilnego.



JOY / WYPOSAŻENIE STANDARDOWE
J A W

	J	A	W	
6 poduszek powietrznych (przednie, boczne w fotelach przednich, kurtyny powietrzne)	•	•	•	✓
ABS - System zapobiegający blokowaniu kół podczas hamowania	•	•	•	✓
ESP - System elektronicznej kontroli toru jazdy z systemami:	•	•	•	✓
ARP - Ochrona przed dachowaniem	•	•	•	✓
HDC - System kontroli zjazdu ze wzniesienia	•	•	•	✓
HSA - Asystent ruszania na wzniesieniu	•	•	•	✓
AEBS - System ostrzegania i samoczynnego hamowania w przypadku ryzyka kolizji	•	•	•	✓
LDWS - System ostrzegania przed niezamierzoną zmianą pasa ruchu	•	•	•	✓
LKAS - Asystent utrzymania pasa ruchu	•	•	•	✓
SHB - System automatycznej zmiany świateł: drogowe / mijania	•	•	•	✓
TSR - Rozpoznawanie znaków drogowych	•	•	•	✓
FVSW - Ostrzeżenie o ruszaniu pojazdu z przodu	•	•	•	✓
SDW - Ostrzeżenie o niebezpiecznej odległości od poprzedzającego pojazdu?	•	•	•	✓
ADDW – Zaawansowany system ostrzegający o rozproszeniu uwagi kierowcy	•	•	•	✓
Kamera cofania (Typ - HD)	•	•	•	✓
Czujniki parkowania tylne	•	•	•	✓
Przystosowanie do montażu alkomatu	•	•	•	✓
ISA - Inteligentny asystent kontroli prędkości	•	•	•	✓
TPMS - System monitorowania ciśnienia w oponach	•	•	•	✓
Przednie pasy bezpieczeństwa z napinaczem i ogranicznikiem obciążenia	•	•	•	✓
Trzy 3 punktowe pasy bezpieczeństwa na tylnej kanapie	•	•	•	✓
Czujniki zapięcia pasów dla wszystkich miejsc	•	•	•	✓
Wskaźnik skrętu kół przednich (podczas parkowania)	•	•	•	✓
Mocowanie do fotelików dziecięcych	•	•	•	✓
Reflektory projekcyjne	•	•	•	✓
LED-owe światła do jazdy dziennej i przednie kierunkowskazy	•	•	•	✓
Czujnik zmierzchu i czujnik deszczu	•	•	•	✓
Alarm i Immobiliser	•	•	•	✓
Bezpieczeństwo cyfrowe	•	•	•	✓
12,3" cyfrowy wyświetlacz zestawu wskaźników	•	•	•	💡
Nawigacja z 12,3" wyświetlaczem cyfrowym systemem Smart Audio i odtwarzaczem AV (Audio Video)	•	•	•	💡
6 głośników	•	•	•	💡
Android Auto / Apple CarPlay bezprzewodowy	•	•	•	💡
Sterowanie systemem Audio w kierownicy	•	•	•	💡
Zestaw głośnomówiący Bluetooth	•	•	•	💡

WERSJE WYPOSAŻENIA:
J - JOY
A - ADVENTURE
W - WILD


Tylne światła zespolone w technologii LED



Zawieszenie na resorach piórowych



Zawieszenie 5-link



12,3" cyfrowy zestaw wskaźników



Stopień w rogu tylnego zderzaka ułatwiający dostęp do przestrzeni ładunkowej

JOY / WYPOSAŻENIE STANDARDOWE	J	A	W
2 gniazda USB typu C z przodu (10,5W - do przesyłu danych; 18W - do ładowania urządzeń)	•	•	•
Gniazdo USB z tyłu - do ładowania urządzeń	•	•	•
Klimatyzacja manualna jednostrefowa	•	•	-
Elektryczne wspomaganie kierownicy	•	•	•
Fotel kierowcy z regulacją wysokości	•	•	•
Podłokietnik na tylnej kanapie z uchwytem na kubki	•	•	•
Elektrycznie sterowane szyby	•	•	•
Kierownica regulowana w dwóch płaszczyznach	•	•	•
Elektryczny hamulec postojowy (EPB)	-/•*	•	•
Lusterka zewnętrzne elektrycznie regulowane, składane i podgrzewane z kierunkowskazem	•	•	•
Lusterko wsteczne elektrochromatyczne sterowane manualnie	•	•	•
Zestaw do naprawy opon	•	•	•
Wlot powietrza w kolorze srebrnym	•	•	•
Klamki drzwi w kolorze nadwozia	•	•	•
Szyba przednia oraz szyby boczne przyciemniane	•	•	•
Osłony przeciwsłoneczne z lusterkami i podświetleniem	•	•	•
Tapicerka materiałowa	•	-	-
17" felgi stalowe z oponami o rozmiarze 235 / 70 (opony XL dla zawieszenia na resorach piórowych)	•/•*	-	-
17" felgi aluminiowe z oponami o rozmiarze 235 / 70 (opony XL dla zawieszenia na resorach piórowych)	•/•*	•	-
Zawieszenie 5-link, ze sztywnym mostem	•	•	•
Skrzynia automatyczna 6-biegowa AISIN	-/•*	•	•
ADVENTURE / WYPOSAŻENIE DODATKOWE DO WERSJI JOY	A	W	
Blokada tylnego mostu (LD)	•	•	
LED-owe przednie światła przeciwmgielne	•	•	
Czujniki parkowania przednie	•	•	
Fotele przednie podgrzewane i wentylowane	•	•	
Kierownica podgrzewana	•	•	
Tempomat adaptacyjny	•	•	
Szyba od strony kierowcy sterowana jednym naciśnięciem przycisku	•	•	
Tapicerka ze skóry ekologicznej (TPU)	•	•	
Kierownica pokryta skórą ekologiczną	•	•	



HDC – system kontroli zjazdu ze wzniesienia



Blokada tylnego mostu (LD)



LED-owe światła do jazdy dziennej



Przyciski sterujące funkcjami samochodu



Automatyczna klimatyzacja dwustrefowa

* Dla wersji z automatyczną skrzynią biegów AT

WILD / WYPOSAŻENIE DODATKOWE DO WERSJI ADVENTURE

W

- BSW - Ostrzeżenie o pojeździe poruszającym się w martwym polu
- LCW - Ostrzeżenie o niezamierzonej zmianie pasa ruchu i kolizji
- RCTW - Ostrzeżenie o ruchu poprzecznym z tyłu
- SEW - Asystent bezpiecznego opuszczania pojazdu
- LED-owe reflektory przednie
- LED-owe tylne światła zespolone
- Sekwencyjne kierunkowskazy przednie
- System kamer 360 stopni
- Oświetlenie okolic pojazdu w lusterkach
- Klimatyzacja automatyczna dwustrefowa
- Kanapa tylna podgrzewana
- Fotel kierowcy i pasażera sterowane elektrycznie
- Fotel kierowcy z elektryczną regulacją odcinka lędźwiowego (w 2-óch kierunkach)
- System bezkluczkowy (Smart Key)
- Ładowarka bezprzewodowa do smartfonów
- Zawieszenie 5-link, ze sztywnym mostem
- Szyba przednia atermiczna redukująca hałas
- Relingi dachowe
- Nakładka na próg drzwi przednich w kolorze stali
- LED-owe oświetlenie wnętrza
- 18" felgi aluminiowe z oponami o rozmiarze 255/60

- 
- 
- 
- 
- 
- 
- 
- 
- 
- 
- 
- 
- 
- 
- 
- 
- 
- 
- 



Siedzenia tylne podgrzewane




Siedzenia przednie wentylowane i podgrzewane



Bezprzewodowy Android Auto / Apple CarPlay



System kamer 360 stopni



RCTW - Ostrzeżenie o ruchu poprzecznym z tyłu

WYPOSAŻENIE OPCJONALNE	J	A	W
PSD - LD - Blokada tylnego mostu	2 000	S	S
Zawieszenie 5-link, ze sztywnym mostem	S / 0	S / 0	S
PSF - Zawieszenie na resorach piórowych	0	0	-
Lakier metalizowany	2 900	2 900	2 900
RLV - LED-owe przednie światła przeciwmgielne	1 000	1 000	S
TAF - 17" felgi aluminiowe z oponami o rozmiarze 235/70	2 500 / S*	S	S
TAY - 18" felgi aluminiowe z oponami o rozmiarze 255/60 (wyklucza się z PSF)		2 500	
TAZ - 20" felgi aluminiowe chromowane z oponami o rozmiarze 245/45			3 500
Pakiet Comfort	4 000		
E41 - Pakiet LED		4 500	S
E20 - System kamer 360°		4 000	S
IER - Relingi dachowe		1 000	S
E53 - Szyberdach			3 000
E10 - Tapicerka skórzana w kolorze czarnym			3 000
E26 - Tapicerka skórzana w kolorze brązowym			4 000

PAKIET COMFORT / DLA WERSJI JOY

- Tempomat
- Kierownica pokryta skórą i podgrzewana
- Czujniki parkowania przednie
- Szyba od strony kierowcy sterowana jednym naciśnięciem przycisku

PAKIET LED / DLA WERSJI Adventure

- LED-owe reflektory przednie
- LED-owe tylne światła zespolone
- Sekwencyjne kierunkowskazy przednie



Indukcyjna ładowarka i dwa gniazda USB



Relingi dachowe i szyberdach



Oświetlenie okolic pojazdu w lusterkach



Elektryczny hamulec postojowy



6 poduszek powietrznych

* Dla wersji z automatyczną skrzynią biegów AT

KOLORY NADWOZIA I OBRĘCZE KÓŁ



NIEMETALIZOWANE



METALIZOWANE



FELGI

17"
felgi stalowe



17"
felgi aluminiowe



18"
felgi aluminiowe



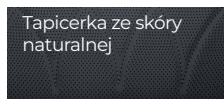

20"
felgi aluminiowe



KOLORYSTYKA WNEŹRZA



Czarne z szarą podsufitką



Brązowe z czarną podsufitką



Tapicerki skórzane zawierają elementy wykonane z innych materiałów

DANE TECHNICZNE

WYMIARY (mm)

SILNIK			Diesel 2.2 e-XDi				
NAPĘD			4WD z reduktorem (dołączany)				
SKRZYNIA BIEGÓW			6MT		6AT		
NORMA EMISJI			Euro 6e-bis				
Wymiary zewnętrzne	Długość całkowita		mm	5 460			
	Szerokość całkowita		mm	1 950			
	Wysokość całkowita		mm	1 850 (z relingami dachowymi 1 875)			
	Rozstaw osi		mm	3 210			
	Rozstaw kół	Przód	mm	1 660 (235/70R17)			
		Tył	mm	1 660 (235/70R17)			
	Zwis	Przód	mm	920			
		Tył	mm	1 330			
	Kąt natarcia		°	30,6°			
	Kąt zejścia		°	24,5°			
Prześwit minimalny		mm	248 (między osiami)				
Min. promień skrętu		m	6.09				
Zawieszenie	Przód		-	Podwójne wahacze			
	Tył		-	piórowe	5-link	piórowe	5-link
Masa	Masa całkowita		kg	3 290	2 990	3 290	2 990
	Masa własna		kg	2,205~2,257	2,115~2,181	2,215~2,267	2,125~2,191
	Maks. masa przyczepy	Z hamulcami	kg	2 600	2 600	3 500	3 500
		Bez hamulców	kg	750			
Silnik	Paliwo		Diesel				
	Zbiornik paliwa		ℓ	75			
	Pojemność		cm ³	2 157			
	Średnica cylindra x skok		mm	86.2 X 92.4			
	Stopień sprężania		15.5:1				
	Liczba cylindrów		4 w rzędzie				
Osiągi	Moc maksymalna		kW/obr.	148,6 / 3 800			
			KM/obr.	202 / 3 800			
	Maksymalny moment obrotowy		Nm/obr.	400 / 1 400~2 800		441 / 1 600~2 600	
	Prędkość maksymalna		km/h	177		172	
Zużycie paliwa	CO ₂ (cykl mieszany)		g/km	257	241	261	261
	Cykl mieszany		ℓ/100km	9,8	9,2	9,9	9,9
	Procedura testowa		Worldwide Harmonised Light Vehicle Test Procedure (WLTP)				



*Zużycie paliwa może się różnić w zależności od warunków drogowych lub sposobu prowadzenia pojazdu

* Powyższe dane techniczne mogą się nieznacznie różnić w zależności od regionalnych wymagań homologacyjnych lub specyfikacji sprzedaży



KGM

BY **SSANGYONG**

Dixi-Car Plaza

Autoryzowany Dystrybutor

ul. Malownicza 29, 02-272 Warszawa

Filip Piotr D. Piotr O.
693 280 152, 609 822 122, 601 340 336

dixi-car.pl



Wszelkie informacje prezentowane w niniejszym dokumencie, są przeznaczone tylko dla celów informacyjnych i nie stanowią oferty w rozumieniu Kodeksu cywilnego. Nie stanowią także zapewnienia w rozumieniu art. 4 ust. 3 Ustawy z dnia 27 lipca 2002 r. o szczególnych warunkach sprzedaży konsumenckiej oraz o zmianie Kodeksu cywilnego, ani opisu towaru w rozumieniu art. 4 ust. 2 tej ustawy. Podane informacje na temat gwarancji pojazdu nie stanowią udzielenia kupującemu gwarancji. Podane ceny są zalecanymi cenami detalicznymi mogą różnić się u poszczególnych Dealerów KGM. Zalecane ceny detaliczne dotyczące pakietów jak i wyposażenia dodatkowego odnoszą się jedynie do sytuacji, jeśli wyposażenie to zostanie zamówione jednocześnie z danym modelem pojazdu. Podane zalecane ceny samochodów odnoszą się do modeli w kolorze podstawowym, a lakiery metalizowane są dostępne za dopłatą. Powyższe ceny mogą ulec zmianom bez uprzedzenia w zależności od zmiany cen wprowadzonych przez producenta, jak również zmian w podatkach, opłatach i przepisach celnych. Oferowany asortyment pojazdów, akcesoriów i wyposażenia, jak też jego dostępność może różnić się od prezentowanego w niniejszym dokumencie. Przedstawione informacje są aktualne w chwili ukazania się niniejszej publikacji. Asian Automotive Distribution Center zastrzega sobie prawo do zmian w niniejszej informacji w każdej chwili i to zarówno w zakresie oferowanych modeli, ich budowy, specyfikacji, wyposażenia i akcesoriów, jak również sugerowanych cen detalicznych. Informacji dotyczących warunków nabywania pojazdów, akcesoriów i wyposażenia prezentowanych w niniejszym dokumencie, ich parametrów, innych cech oraz dostępności prezentowanych modeli i wyposażenia, jak również aktualnych cen detalicznych prosimy zasięgnąć u Dealera KGM.

Zestawienie zużycia paliwa i emisji CO2 zawierające dane wszystkich nowych samochodów osobowych można nieodpłatnie uzyskać w każdym punkcie sprzedaży pojazdów, a także na stronie internetowej Ministerstwa Infrastruktury. Na zużycie paliwa i emisji CO2 wpływa także zachowanie kierowcy jak i inne czynniki natury nietechnicznej. CO2 jest głównym gazem cieplarnianym odpowiedzialnym za globalne ocieplenie. Wszystkie produkowane samochody marki KGM są wykonane z materiałów spełniających pod kątem odzysku i recyklingu określone wymagania i uzyskały w tym względzie europejskie homologacje zgodne z dyrektywą 2005/64/WE. Asian Automotive Distribution Center zapewnia wszystkim klientom sieć odbioru samochodów po zakończeniu ich eksploatacji zgodnie z ustawą z dnia 25.01.2005 r o recyklingu pojazdów wycofanych z eksploatacji (DZ.U.Nr 25. Poz 202 z pozn.rm).



**AUTO
W ROZLICZENIU**



Przy zakupie nowego KGM możesz pozostawić swój dotychczasowy samochód w rozliczeniu. Nasi rzeczoznawcy wycenią Twoje auto od ręki. Jego wartość może stać się częścią lub całością wkładu własnego przy zakupie auta na raty. Twoja miesięczna rata zmniejszy się, a Ty będziesz w pełni korzystać z nowego samochodu.