



KGM
MADE IN KOREA
JESZCZE WIĘCEJ NIŻ MYŚLISZ



NAWIGACJA
w STANDARDZIE

REXTON



Rok modelowy 2024
Rok produkcji 2025

Dixi-Car

Autoryzowany Dystrybutor

Al. Krakowska 24A, 05-090 Raszyn
(22) 716 30 20

dixi-car.pl

od **189 900** PLN
BRUTTO

/ obowiązuje od 01.01.2025

MOCNE STRONY



Silnik diesla 2.2 e-XDi

Moc maks. **202 KM**

Maks. moment obr. **441 Nm**



Bagażnik
820 - 1977 L



Uciąg na haku
do **3 500 kg**

REXTON



BEZPIECZEŃSTWO

- 9 poduszek powietrznych (w tym poduszka kolanowa kierowcy)
- Asystent włączania się do ruchu
- System kamer 360 stopni
- System ostrzegania o ruchu poprzecznym podczas cofania




KOMFORT

- Wersja 5 lub 7 miejscowa
- Fotele przednie podgrzewane i wentylowane
- 2 rząd siedzeń podgrzewany
- Podgrzewana kierownica
- Tempomat adaptacyjny
- Kłapa bagażnika sterowana elektrycznie



TECHNOLOGIA I SPRZĘT AUDIO

- System Smart Audio z 12,3" wyświetlaczem
- Android Auto / Apple CarPlay
- Kamera cofania (Typu - HD)
- 12,3" cyfrowy zestaw wskaźników
- Nawigacja z odtwarzaczem AV
- Ładowarka bezprzewodowa
- Porty USB typu C



STYL I WYKOŃCZENIE

- Tapicerka skórzana o różnych kolorach
- Felgi aluminiowe o różnych rozmiarach
- Kierownica pokryta skórą
- Elementy na desce rozdzielczej i panelach drzwi pokryte pikowana skórą
- LED-owe oświetlenie wnętrza



OFF ROAD I FUNKCJONALNOŚĆ

- Terenowe auto na ramie
- Napęd 4x4 dołączany z reduktorem
- Blokada tylnego mostu
- 8-biegowa automatyczna skrzynia biegów w standardzie

Niektóre elementy wyposażenia są opcjonalne i wymagają dopłaty.

KGM, jesteśmy koreańskim producentem samochodów terenowych i SUV-ów z silnikami o dużej mocy i napędem 4x4, które zostały stworzone, by pokonywać trudne warunki drogowe Półwyspu Koreańskiego, gdzie ponad 77% powierzchni kraju zajmują góry. Made in Korea. KGM to 70-letnie doświadczenie konstrukcji samochodów terenowych

KGM to zaproszenie do przygody, do odkrywania nieznanego. **KGM TO JESZCZE WIĘCEJ NIŻ MYŚLISZ!**

5LAT
GWARANCJI
150 TYS. KM
MADE IN KOREA

REXTON



Dołączany napęd 4x4 z reduktorem



Blokada tylnego mostu




8-biegowa automatyczna skrzynia biegów: Shift-by-wire i łopatki zmiany biegów przy kierownicy

Cennik

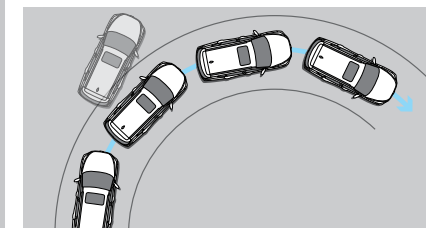
/obowiązuje od 01.01.2025

		JOY	ADVENTURE	WILD
NAPĘD NA TYLNAŃ OŚ				
Diesel 2.2 e-XDi 202 KM / 441 Nm 8AT 2x4	5 - miejsc	189 900		
Diesel 2.2 e-XDi 202 KM / 441 Nm 8AT 2x4	7 - miejsc	194 900		
DOŁĄCZANY NAPĘD NA 4 KOŁA Z REDUKTOREM				
Diesel 2.2 e-XDi 202 KM / 441 Nm 8AT 4x4	5 - miejsc	199 900	229 900	259 900
Diesel 2.2 e-XDi 202 KM / 441 Nm 8AT 4x4	7 - miejsc	204 900	234 900	264 900

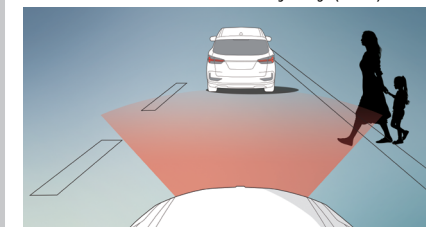


JOY / WYPOSAŻENIE STANDARDOWE
J A W

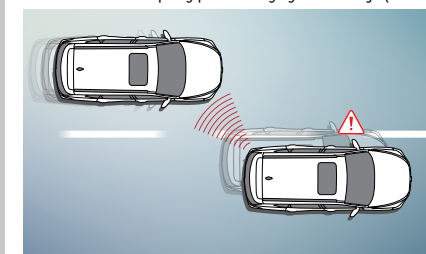
6 poduszek powietrznych (przednie, boczne w fotelach przednich, kurtyny powietrzne)	•	•	•	✓
Przednie pasy bezpieczeństwa z napinaczami	•	•	•	✓
3 punktowe pasy bezpieczeństwa na tylnej kanapie z napinaczami i uchwytami ISOFIX	•	•	•	✓
ESP - System elektronicznej kontroli toru jazdy z systemami:	•	•	•	✓
ARP - Ochrona przed dachowaniem	•	•	•	✓
HDC - System kontroli zjazdu ze wzniesienia	•	•	•	✓
HSA - Asystent ruszania na wzniesieniu	•	•	•	✓
TSC - System kontroli kołysania przyczepy	•	•	•	✓
ESS - Światła awaryjnego hamowania	•	•	•	✓
AEBS - System ostrzegania i samoczynnego hamowania w przypadku ryzyka kolizji	•	•	•	✓
LDWS - System ostrzegania przed niezamierzoną zmianą pasa ruchu	•	•	•	✓
LKAS - Asystent utrzymania pasa ruchu	•	•	•	✓
HBA - System automatycznej zmiany świateł: drogowe / mijania	•	•	•	✓
TSR - Rozpoznawanie znaków drogowych	•	•	•	✓
FVSA - Alert sprawnego ruszania	•	•	•	✓
SDA - Alert o niebezpiecznej odległości od poprzedzającego pojazdu	•	•	•	✓
DAA - Asystent zmęczenia kierowcy	•	•	•	✓
TPMS - System monitorowania ciśnienia w oponach	•	•	•	✓
LED-owe reflektory przednie	•	•	•	✓
LED-owe światła do jazdy dziennej oraz sekwencyjne kierunkowskazy przednie	•	•	•	✓
LED-owe przednie światła przeciwmgielne	•	•	•	✓
LED-owe centralne światło stopu	•	•	•	✓
LED-owe oświetlenie wnętrza	•	•	•	✓
Wskaźnik skrętu kół (podczas parkowania)	•	•	•	✓
Czujniki parkowania przód / tył	•	•	•	✓
Czujnik zmierzchu i czujnik deszczu	•	•	•	✓
Immobiliser	•	•	•	✓
Alarm	•	•	•	✓
ISA - Inteligentny asystent kontroli prędkości	•	•	•	✓
Przystosowanie do montażu alkometru	•	•	•	✓
Bezpieczeństwo cyfrowe	•	•	•	✓
12,3" cyfrowy zestaw wskaźników	•	•	•	💡
Nawigacja z odtwarzaczem AV (Audio Video)	•	•	•	💡
Android Auto / Apple CarPlay (telefon podłączany przez złącze USB)	•	•	•	💡
Zestaw głośnomówiący Bluetooth	•	•	•	💡

WERSJE WYPOSAŻENIA:
J - JOY
A - ADVENTURE
W - WILD


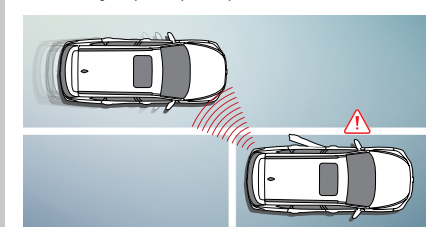
Elektroniczna kontrola toru jazdy (ESP)



System ostrzegania i samoczynnego hamowania w przypadku ryzyka kolizji (AEB)



Ostrzeżenie o pojeździe poruszającym się w martwym polu (BSW)



Asystent bezpiecznego opuszczania pojazdu (SEW)



9 poduszek powietrznych

JOY / WYPOSAŻENIE STANDARDOWE

	J	A	W
Sterowanie systemem Audio w kierownicy	•	•	•
2 gniazda USB typu C z przodu (27W - do przesyłu danych; 27W - do ładowania urządzeń)	•	•	•
2 gniazda USB typu C z tyłu (18W - do ładowania urządzeń)	•	•	•
System Start & Go	•	•	•
Klimatyzacja manualna jednostrefowa	•	-	-
Tempomat adaptacyjny	•	•	•
Elektrycznie sterowane szyby	•	•	•
Elektryczne wspomaganie kierownicy	•	•	•
Elektroniczny hamulec postojowy	•	•	•
Kierownica regulowana w dwóch płaszczyznach	•	•	•
Centralny zamek	•	•	•
Fotel kierowcy z regulacją wysokości	•	•	•
Podłokietnik centralny z przodu z uchwytem na kubki	•	•	•
2-rząd siedzeń z podłokietnikiem i uchwytem na kubki	•	•	•
2-rząd siedzeń podwójnie składany w proporcjach 40:60,	•	•	•
3 rząd siedzeń - składana dwuosobowa kanapa (dla wersji 7-miejscowej)	•	•	•
Lusterka zewnętrzne elektrycznie regulowane, składane i podgrzewane z kierunkowskazem oraz oświetleniem okolic pojazdu	•	•	•
Osłony przeciwsłoneczne z lusterkami i podświetleniem, przesuwane	•	•	•
Lusterko wewnętrzne elektrochromatyczne	•	•	•
Schówek przed pasażerem zamykany na kluczyk	•	•	•
Roleta bagażnika (tylko dla wersji 5-miejscowej)	•	•	•
Siatka pozioma na podłodze bagażnika (tylko dla wersji 5-miejscowej)	•	•	•
Zaczepy na zakupy w bagażniku (tylko dla wersji 5-miejscowej)	•	•	•
Półka na podłodze bagażnika za 3-im rzędem siedzeń (tylko dla wersji 7-miejscowej)	•	•	•
Zestaw do naprawy opon	•	•	•
Kierownica pokryta skórą	•	•	•
Relingi dachowe	•	•	•
Chromowane klamki wewnętrzne	•	•	•
Nakładka na próg drzwi przednich w kolorze stali	•	•	•
Zderzaki w kolorze nadwozia	•	•	•
Tapicerka materiałowa w kolorze czarnym	•	-	-
17" felgi aluminiowe z oponami o rozmiarze 235/70	•	-	-

ADVENTURE / DODATKOWO W STOSUNKU DO WYPOSAŻENIA WERSJI JOY

BSW - Ostrzeżenie o pojeździe poruszającym się w martwym polu	•	•	•
LCW - Ostrzeżenie o niezamierzonej zmianie pasa ruchu i ryzyku kolizji	•	•	•



Przednie i tylne siedzenia podgrzewane



Przednie fotele wentylowane



Klimatyzacja automatyczna dwustrefowa



Uchwyty na kubki z przesuwaną pokrywą



Fotel kierowcy z elektryczną regulacją (8 kierunków) i regulacją podparcia odcinka lędźwiowego (4 kierunki)

ADVENTURE / DODATKOWO W STOSUNKU DO WYPOSAŻENIA WERSJI JOY**J A W**

RCTW - Ostrzeżenie o ruchu poprzecznym z tyłu

• •



Poduszki boczne w 2 rzędzie siedzeń

• •



Poduszka kolanowa kierowcy

• •



Klimatyzacja automatyczna dwustrefowa dla wersji 5-miejscowej

• •



Klimatyzacja automatyczna dwustrefowa dla przedniej części kabiny + klimatyzacja manualna jednostrefowa dla tylnej części kabiny dla wersji 7-miejscowej

• •



AQS - System automatycznej kontroli jakości powietrza

• •



Automatyczny system odparowywania szyby przedniej

• •



Fotele kierowcy i pasażera sterowane elektrycznie

• •



Fotel kierowcy z elektryczną regulacją odcinka lędźwiowego (w 4-ech kierunkach)

• •



Fotele przednie podgrzewane i wentylowane

• •



2-rząd siedzeń podgrzewany

• •



Kierownica podgrzewana

• •



System bezkluczykowy (Keyless) z funkcją automatycznego zamykania zamków drzwi

• •



Szyba przednia atermiczna i dźwiękoszczelna, szyby boczne tylne i szyba tylna przyciemniane

• •



Siatka pionowa w bagażniku

• •



Tapicerka ze skóry ekologicznej (TPU) w kolorze czarnym

• -



18" felgi aluminiowe z oponami o rozmiarze 255/60

• •

**WILD / DODATKOWO W STOSUNKU DO WYPOSAŻENIA WERSJI ADVENTURE**

BSA - Monitorowanie martwego pola z asystentem

•



RCTA - System monitorowania ruchu za pojazdem z asystentem

•



SEW - Asystent bezpiecznego opuszczania pojazdu

•



System kamer 360 stopni

•



Fotel kierowcy z funkcją pamięci dla 3 kierowców

•



Kłapa bagażnika sterowana elektrycznie

•



Rolety przeciwsłoneczne w oknach tylnych

•



Ładowarka bezprzewodowa

•



Siatka pionowa za 2-rzędem siedzeń (tylko dla wersji 5-miejscowej)

•



Luksusowe, nastrojowe oświetlenie wnętrza

•



Tapicerka skórzana Nappa w kolorze czarnym

•



Elementy z pikowanej skóry na drzwiach i desce rozdzielczej

•



Blokada tylnego mostu (LD)

•



Tylne zawieszenie Multilink

•



12,3 calowy cyfrowy zestaw wskaźników



12,3 calowy wyświetlacz systemu Smart Audio i Nawigacji



System kamer 360 stopni



Fotel kierowcy z pamięcią ustawień



Ładowarka bezprzewodowa

WYPOSAŻENIE OPCJONALNE	J	A	W
Pakiet Off Road (PSI + PSD) - dla napędu 4x4	7 500	7 500	•
CVT - Kłapa bagażnika sterowana elektrycznie		5 000	•
TAE - 18" felgi aluminiowe z oponami o rozmiarze 255/60	2 500	•	•
TAZ - 20" felgi aluminiowe z oponami o rozmiarze 255/50		3 000	3 000
EBJ - Tapicerka materiałowa w kolorze beżowym	2 000		
EBJ - Tapicerka ze skóry ekologicznej (TPU) w kolorze beżowym		2 000	
EBJ - Tapicerka skórzana w kolorze beżowym			2 000
E44 - Tapicerka skórzana w kolorze khaki			2 000
E49 - Tapicerka skórzana w kolorze czarnym ze wstawką z zamszu na oparciu siedziska			2 500
E50 - Tapicerka skórzana w kolorze bordowym (Maroon) ze wstawką z zamszu w kolorze			2 500
ISP - Szyberdach elektryczny			3 000
Lakier metalizowany	3 000	3 000	3 000
E63 - Lakier Biała perła	3 900	3 900	3 900

PAKIET OFF ROAD / DLA NAPĘDU 4X4

Tylne zawieszenie Multilink

Blokada tylnego mostu (LD)



Kłapa bagażnika sterowana elektrycznie




Przyciski sterujące umieszczone na kole kierownicy



Fotel pasażera z regulacją od strony kierowcy



Szyberdach elektryczny



Rolety przeciwsłoneczne w oknach tylnych

KOLORY NADWOZIA

NIEMETALIZOWANE



GRAND WHITE
(WAA)

METALIZOWANE



SILKY WHITE PEARL
(WAK)
PERŁOWY



ELEMENTAL GREY
(ACY)



GALAXIES GREY
(ADB)*



MARBLE GREY
(ACM)



ATLANTIC BLUE
(BAU)*



SPACE BLACK
(LAK)

**Samochody ze stoku - do wyczerpania zapasów*

FELGI



17"
felga
aluminiowa



18"
felga
aluminiowa



20"
felga
aluminiowa
chromowana

KOLORYSTYKA WNĘTRZA

TAPICERKA W KOLORZE BEŻOWYM (EBJ)



Tapicerka materiałowa (dla wersji JOY)

Tapicerka ze skóry ekologicznej TPU (dla wersji Adventure)

Tapicerka skórzana z pikowanym siedziskiem (dla wersji WILD)

TAPICERKA W KOLORZE KHAKI (E44 / GAN)



Tapicerka skórzana z pikowanym siedziskiem (dla wersji WILD)

TAPICERKA W KOLORZE CZARNYM (LBN)



Tapicerka materiałowa (dla wersji JOY)

Tapicerka ze skóry ekologicznej TPU (dla wersji Adventure)

Tapicerka skórzana z pikowanym siedziskiem (dla wersji WILD)

Tapicerka skórzana ze wstawką z zamszu i pikowanym siedziskiem (dla wersji WILD)

TAPICERKA W KOLORZE BORDOWYM (E50 / OBC)



Tapicerka skórzana ze wstawką z zamszu i pikowanym siedziskiem (dla wersji WILD)

* Tapicerki ze skóry naturalnej posiadają wstawki ze skóry ekologicznej

DANE TECHNICZNE

WYMIARY (mm)

SILNIK			Diesel 2.2 (5-miejsc)		Diesel 2.2 (7-miejsc)		
NAPĘD			2WD dołączany	4WD dołączany	2WD dołączany	4WD dołączany	
SKRZYNIA BIEGÓW			8AT				
NORMA EMISJI SPALIN			Euro 6e				
Wymiary zewnętrzne	Długość całkowita	mm	4 850				
	Szerokość całkowita	mm	1 960				
	Wysokość całkowita	mm	1 825 (z relingami)				
	Rozstaw osi	mm	2 865				
	Rozstaw kół	Przód	mm	1 640			
		Tył	mm	1 640			
	Zwis	Przód	mm	895			
		Tył	mm	1 090			
Prześwit minimalny	mm	224 (Multilink – wielowahaczowe zawieszenie niezależne) / 203 (5-link - wielowahaczowe zawieszenie ze sztywnym mostem)					
Min. promień skrętu	m	5,5					
Masa	Dopuszczalna masa całkowita pojazdu		kg	2 670	2 800	2 820	2 950
	Masa własna		kg	1 960	2 070	1 980	2 105
	Maks. masa przyczepy	Z hamulcami	kg	2 700	3 500	2 700	3 500
		Bez hamulców	kg	750			
Silnik	Paliwo		Diesel				
	Zbiornik paliwa		ℓ	70			
	Pojemność		cm ³	2157			
	Średnica cylindra x skok		mm	86.2 X 92.4			
	Stopień sprężania		15.5:1				
	Liczba cylindrów		4 w rzędzie				
Osiągi	Moc maksymalna		kW/obr.	148.6 / 3 800			
			KM/obr.	202 / 3 800			
	Maksymalny moment obrotowy		Nm/obr.	441/1 600~2 600			
Prędkość maksymalna		km/h	184				
System ISG (Stop & Go)							
Zużycie paliwa	Emisja CO2 (cykl mieszany)		g/km	201	216	205	219
	Cykl mieszany		ℓ / 100	7,7	8,2	7,8	8,4
	Procedura testowa		WLTP				



1640

1960



2865

4850



1640

1825

* Rzeczywiste zużycie paliwa może się różnić w zależności od warunków panujących na drodze oraz stylu jazdy kierowcy.
* Podane powyżej dane techniczne mogą się nieznacznie różnić w zależności od regionalnych wymogów certyfikacyjnych lub specyfikacji sprzedaży.

* ISG: System Stop and Go



KGM
MADE IN KOREA
JESZCZE WIĘCEJ NIŻ MYŚLISZ

Dixi-Car

Autoryzowany Dystrybutor

Al. Krakowska 24A, 05-090 Raszyn
(22) 716 30 20

dixi-car.pl

5 LAT
GWARANCJI
150 TYS. KM
MADE IN KOREA

Wszelkie informacje prezentowane w niniejszym dokumencie, są przeznaczone tylko dla celów informacyjnych i nie stanowią oferty w rozumieniu Kodeksu cywilnego. Nie stanowią także zapewnienia w rozumieniu art. 4 ust. 3 Ustawy z dnia 27 lipca 2002 r. o szczególnych warunkach sprzedaży konsumenckiej oraz o zmianie Kodeksu cywilnego, ani opisu towaru w rozumieniu art. 4 ust. 2 tej ustawy. Podane informacje na temat gwarancji pojazdu nie stanowią udzielenia kupującemu gwarancji. Podane ceny są zalecanymi cenami detalicznymi mogą różnić się u poszczególnych Dealerów KGM. Zalecane ceny detaliczne dotyczące pakietów jak i wyposażenia dodatkowego odnoszą się jedynie do sytuacji, jeśli wyposażenie to zostanie zamówione jednocześnie z danym modelem pojazdu. Podane zalecane ceny samochodów odnoszą się do modeli w kolorze podstawowym, a lakiery metalizowane są dostępne za dopłatą. Powyższe ceny mogą ulec zmianom bez uprzedzenia w zależności od zmiany cen wprowadzonych przez producenta, jak również zmian w podatkach, opłatach i przepisach celnych. Oferowany asortyment pojazdów, akcesoriów i wyposażenia, jak też jego dostępność może różnić się od prezentowanego w niniejszym dokumencie. Przedstawione informacje są aktualne w chwili ukazania się niniejszej publikacji. Asian Automotive Distribution Center zastrzega sobie prawo do zmian w niniejszej informacji w każdej chwili i to zarówno w zakresie oferowanych modeli, ich budowy, specyfikacji, wyposażenia i akcesoriów, jak również sugerowanych cen detalicznych. Informacji dotyczących warunków nabywania pojazdów, akcesoriów i wyposażenia prezentowanych w niniejszym dokumencie, ich parametrów, innych cech oraz dostępności prezentowanych modeli i wyposażenia, jak również aktualnych cen detalicznych prosimy zasięgnąć u Dealera KGM.

Zestawienie zużycia paliwa i emisji CO2 zawierające dane wszystkich nowych samochodów osobowych można nieodpłatnie uzyskać w każdym punkcie sprzedaży pojazdów, a także na stronie internetowej Ministerstwa Infrastruktury. Na zużycie paliwa i emisji CO2 wpływa także zachowanie kierowcy jak i inne czynniki natury nie technicznej. CO2 jest głównym gazem cieplarnianym odpowiedzialnym za globalne ocieplenie. Wszystkie produkowane samochody marki KGM są wykonane z materiałów spełniających pod kątem odzysku i recyklingu określone wymagania i uzyskały w tym względzie europejskie homologacje zgodne z dyrektywą 2005/64/WE. Asian Automotive Distribution Center zapewnia wszystkim Klientom sieć odbioru samochodów po zakończeniu ich eksploatacji zgodnie z ustawą z dnia 25.01.2005 r o recyklingu pojazdów wycofanych z eksploatacji (DZ.U.Nr 25. Poz 202 z pozn.zm).



AUTO
W ROZLICZENIU



Przy zakupie nowego KGM możesz pozostawić swój dotychczasowy samochód w rozliczeniu. Nasi rzeczoznawcy wycenią Twoje auto od ręki. Jego wartość może stać się częścią lub całością wkładu własnego przy zakupie auta na raty. Twoja miesięczna rata zmniejszy się, a Ty będziesz w pełni korzystać z nowego samochodu.