



**SSANGYONG**  
MADE IN KOREA  
WIĘCEJ NIŻ MYŚLISZ



**NAWIGACJA**  
w STANDARDZIE

NOWY  
**TIVOLI**



# Cennik

Rok modelowy 2024  
Rok produkcji 2024

## Dixi-Car

Autoryzowany Dystrybutor

Al. Krakowska 24A, 05-090 Raszyn  
(22) 716 30 20

[dixi-car.pl](https://dixi-car.pl)

OD **89 900** PLN  
BRUTTO

/ obowiązuje od 10.05.2024

# MOCNE STRONY



## Silnik benzynowy 1.5B T-GDi

Moc maks. **163 KM**

Maks. moment obr. **280 Nm**



## Bagażnik 423 - 1115 L

# NOWY TIVOLI



## BEZPIECZEŃSTWO

- 7 poduszek powietrznych (w tym poduszka kolanowa kierowcy)
- Asystent pasa ruchu
- System rozpoznawania znaków drogowych
- Ostrzeżenie o ruchu poprzecznym z tyłu pojazdu
- System monitorowania martwego pola



## KOMFORT

- Dwustrefowa automatyczna klimatyzacja
- Czujnik deszczu i czujnik zmierzchu
- Podgrzewane i wentylowane fotele przednie
- System bezkluczykowy Keyless
- Tempomat



## TECHNOLOGIA I SPRZĘT AUDIO

- W STANDARDZIE
- Nawigacja z 9" wyświetlaczem
  - System audio z 6 głośnikami
  - 10.25" cyfrowy zestaw wskaźników (z funkcją Smart Mirroring)
  - Kamera cofania
  - Android Auto / Apple CarPlay



## STYL I WYKOŃCZENIE

- Pakiet dwukolorowy
- Felgi aluminiowe
- Podwójna podłoga bagażnika
- Tapicerka skórzana

Niektóre elementy wyposażenia są opcjonalne i wymagają dopłaty.

SsangYong, jesteśmy koreańskim producentem samochodów terenowych i SUV-ów z silnikami o dużej mocy i napędem 4x4, które zostały stworzone, by pokonywać trudne warunki drogowe Półwyspu Koreańskiego, gdzie ponad 77% powierzchni kraju zajmują góry. Made in Korea. SsangYong to 70-letnie doświadczenie konstrukcji samochodów terenowych

SsangYong to zaproszenie do przygody, do odkrywania nieznanego. **SSANGYONG TO WIĘCEJ NIŻ MYŚLISZ!**





NOWY  
**TIVOLI**





# Cennik

/ obowiązuje od 10.05.2024

	JOY	ADVENTURE	WILD
<b>NAPĘD NA PRZÓD</b>			
Benz 1.5 GDI Turbo 163 KM 6MT	89 900	99 900	110 900
Benz 1.5 GDI Turbo 163 KM 6AT	97 400	107 400	118 400
<b>NAPĘD NA 4 KOŁA Z FUNKCJĄ BLOKADY</b>			
Benz 1.5 GDI Turbo 163 KM 6MT napęd 4x4 z funkcją blokady	98 400	108 400	119 400
Benz 1.5 GDI Turbo 163 KM 6AT napęd 4x4 z funkcją blokady	105 900	115 900	126 900



## NAPĘD 4X4 Z FUNKCJĄ BLOKADY



## TRYBY JAZDY





**JOY / WYPOSAŻENIE STANDARDOWE**
**J A W**

6 poduszek powietrznych (przednie, boczne w przednich fotelach, kurtyny powietrzne)	•	•	•	✓
ESP - System elektronicznej kontroli toru jazdy z systemami:	•	•	•	✓
ARP - Ochrona przed dachowaniem	•	•	•	✓
HDC - System kontroli zjazdu ze wzniesienia	•	•	•	✓
HSA - Asystent ruszania na wzniesieniu	•	•	•	✓
TCS - System kontroli trakcji	•	•	•	✓
ESS - Światła awaryjnego hamowania	•	•	•	✓
AEBS - System ostrzegania i samoczynnego hamowania w przypadku ryzyka kolizji	•	•	•	✓
LDWS - System ostrzegania przed niezamierzoną zmianą pasa ruchu	•	•	•	✓
LKAS - Asystent utrzymania pasa ruchu	•	•	•	✓
TSR - rozpoznawanie znaków drogowych	•	•	•	✓
FVSA - alert sprawnego ruszania	•	•	•	✓
SDA - alert o niebezpiecznej odległości od poprzedzającego pojazdu	•	•	•	✓
DAA - asystent zmęczenia kierowcy	•	•	•	✓
Czujniki parkowania z tyłu	•	•	•	✓
Kamera cofania HD	•	•	•	✓
3 trzypunktowe pasy bezpieczeństwa na tylnej kanapie	•	•	•	✓
Uchwyty ISOFIX na tylnej kanapie	•	•	•	✓
Alarm przeciwwłamaniowy	•	•	•	✓
ISA - Inteligentny asystent kontroli prędkości	•	•	•	✓
Bezpieczeństwo cyfrowe	•	•	•	✓
Przystosowanie do montażu alkomatu	•	•	•	✓
TPMS	•	•	•	✓
9" calowy wyświetlacz z systemem nawigacji	•	•	•	💡
10.25" cyfrowy zestaw wskaźników (z funkcją Smart Mirroring)	•	•	•	💡
Android Auto / Apple CarPlay	•	•	•	💡
Sterowanie radiem z kierownicy	•	•	•	💡
6 głośników	•	•	•	💡
Post USB	•	•	•	💡
Klimatyzacja manualna jednostrefowa	•	-	-	🍃
Tempomat	•	•	•	🍃
Fotel kierowcy z regulacją wysokości	•	•	•	🍃
Elektryczne wspomaganie kierownicy (tryby NORMAL, SPORT, COMFORT)	•	•	•	🍃
Kierownica regulowana góra/ dół	•	•	•	🍃
Czujnik deszczu i czujnik zmierzchu	•	•	•	🍃

**WERSJE WYPOSAŻENIA:**
**J** - JOY  
**A** - ADVENTURE  
**W** - WILD

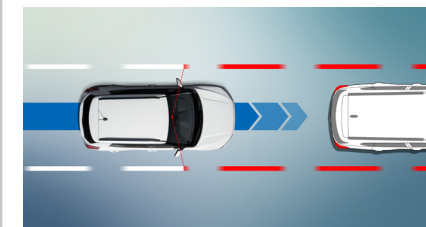

9" calowy wyświetlacz z systemem nawigacji




Android Auto / Apple CarPlay



Port USB



LDWS i LKAS - Systemy utrzymania pojazdu w pasie ruchu



System kontroli: HDC zjazdu ze wzniesienia i HSA ruszania na wzniesieniu



**JOY / WYPOSAŻENIE STANDARDOWE**

	J	A	W
Centralny zamek sterowany pilotem	•	•	•
Lusterka zewnętrzne elektrycznie regulowane i podgrzewane	•	•	•
Oslony przeciwsłoneczne z lusterkami	•	•	•
Tyłna kanapa składana i dzielona 60 : 40	•	•	•
ISG - System Stop & Go	•	•	•
Zestaw naprawczy do opon	•	•	•
Tapicerka materiałowa	•	-	-
Zderzaki w kolorze nadwozia	•	•	•
Klamki w kolorze nadwozia	•	•	•
16" felgi aluminiowe z oponami 205/65	•	•	•



Tyłna kanapa składana i dzielona 60 : 40



Fotele przednie podgrzewane

**ADVENTURE / WYPOSAŻENIE DODATKOWE DO WERSJI JOY**

Poduszka kolanowa kierowcy	•	•	
Czujniki parkowania z przodu	•	•	
HBA - automatyczna zmiana świateł drogowych / mijania	•	•	
Szyba kierowcy z zabezp. przed przycięciem palców	•	•	
Klimtyzacja automatyczna dwustrefowa	•	•	
Kierownica podgrzewana, regulowana w dwóch płaszczyznach	•	•	
Kierownica i dźwignia zmiany biegów pokryta skórą ekologiczną (dźwignia tylko w wersji z MT)	•	•	
Fotele przednie podgrzewane	•	•	
Podłokietnik na tylnej kanapie z uchwytami na kubki	•	•	
Roleta bagażnika	•	•	
Podwójna podłoga bagażnika (tylko dla wersji z napędem 2x4)	•	•	
Oslony przeciwsłoneczne z lusterkami i oświetleniem	•	•	
Pióra przednich wycieraczek hybrydowe	•	•	
Szyby boczne w drzwiach przednich atermiczne	•	•	
Tapicerka z bokami ze skóry ekologicznej TPU	•	•	
Spoiler tylny dachowy	•	•	
Przyciemniane szyby tylne	•	•	



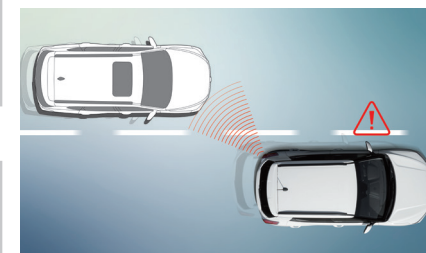
Fotele przednie wentylowane



Podłokietnik na tylnej kanapie z uchwytami na kubki

**WILD / WYPOSAŻENIE DODATKOWE DO WERSJI ADVENTURE**

BSW - Ostrzeżenie o pojeździe poruszającym się w martwym polu	•		
LCW - Ostrzeżenie o niezamierzonej zmianie pasa ruchu i ryzyku kolizji	•		
RCTW - Ostrzeżenie o ruchu poprzecznym z tyłu pojazdu (z interwencją dla skrzyni AT)	•		
LED-owe przednie światła z LED-owymi kierunkowskazami	•		
LED-owe przednie światła przeciwmgielne	•		



BSW - Ostrzeżenie o pojeździe poruszającym się w martwym polu



**WILD / WYPOSAŻENIE DODATKOWE DO WERSJI ADVENTURE****J A W**

- System bezkluczykowy Smart Key z funkcją automatycznego zamykania zamków drzwi
- Lusterka zewnętrzne składane elektrycznie z kierunkowskazami
- Ładowarka bezprzewodowa
- Siatka w bagażniku
- 18" Felgi aluminiowe "diamentowe" z oponami 215/50R



Ładowarka bezprzewodowa

**WYPOSAŻENIE OPCJONALNE**

	JOY	ADVENTURE	WILD
Lakier metalizowany	2 900	2 900	2 900
IES - Relingi dachowe w kolorze czarnym	1 000	1 000	1 000
E19 - Pakiet dwukolorowy "BLACK" dla lakieru niemetalizowanego		2 900	2 900
E19 - Pakiet dwukolorowy "BLACK" dla lakierów metalizowanych		1 800	1 800
E21 - Pakiet dwukolorowy "WHITE" dla lakierów metalizowanych		1 800	1 800
EBG - Tapicerka dwukolorowa szaro-czarna (dopłata do tapicerki w kolorze czarnym)		1 000	1 000
E12 - 18 "Felgi aluminiowe "diamentowe" z oponami 215/50R		2 500	S
E20 - 18 "Felgi aluminiowe "diamentowe" w kolorze czarnym z oponami 215/50R		3 000	500
Pakiet Comfort	3 000		
Pakiet LED		5 000	
Pakiet Safety		5 000	
E08 - Pakiet Luxury			5 500
Pakiet "Special Wish" - z linii akcesoriów	3 500	3 500	3 500



10,25" cyfrowy zestaw wskaźników



Lusterka składane elektrycznie z kierunkowskazami

**PAKIET DWUKOLOROWY "BLACK" / dla nadwozi w kolorach: Grand White (WAA), Iron Metal (ADE), Latte Greige (EBL)**

- Dach, spoiler dachowy, relingi w kolorze czarnym
- Lusterka składane elektrycznie z kierunkowskazami w kolorze nadwozia

**PAKIET DWUKOLOROWY "WHITE" / dla nadwozi w kolorach: Space Black (LAK), Dandy Blue (BAS)**

- Dach, lusterka, spoiler dachowy w kolorze białym
- Relingi w kolorze srebrnym
- Lusterka składane elektrycznie z kierunkowskazami w kolorze białym

**PAKIET COMFORT / DLA WERSJI JOY**

- Kierownica regulowana w dwóch płaszczyznach
- Szyby boczne w drzwiach przednich atermiczne
- Roleta bagażnika
- Podwójna podłoga bagażnika (tylko dla wersji z napędem 2WD)
- Tapicerka z bokami ze skóry ekologicznej TPU
- Podłokietnik na tylnej kanapie z uchwytami na kubki
- HBA - automatyczna zmiana świateł: drogowe / mijania



Roleta i podwójna podłoga bagażnika



System bezkluczykowy Smart Key z funkcją automatycznego zamykania zamków drzwi



## PAKIET LED / DLA WERSJI ADVENTURE

LED-owe przednie światła z LED-owymi kierunkowskazami

LED-owe przednie światła przeciwmgielne

## PAKIET SAFETY / DLA WERSJI ADVENTURE

BSW - Ostrzeżenie o pojeździe poruszającym się w martwym polu

LCW - Ostrzeżenie o niezamierzonej zmianie pasa ruchu i ryzyku kolizji

RCTW - Ostrzeżenie o ruchu poprzecznym z tyłu pojazdu (z interwencją dla skrzyni AT)

System bezkluczykowy Smart Key z funkcją automatycznego zamykania zamków drzwi

Lusterka zewnętrzne składane elektrycznie

Ładowarka bezprzewodowa

## PAKIET LUXURY / DLA WERSJI WILD

Tapicerka skórzana w kolorze czarnym

Fotel kierowcy sterowany elektrycznie z elektryczną regulacją odcinka lędźwiowego (2 kierunki)

Fotele przednie wentylowane

## PAKIET LUXURY ORANGE / DLA WERSJI WILD

Tapicerka w kolorze czarnym z przeszyciami w kolorze pomarańczowym

Fotel kierowcy sterowany elektrycznie z elektryczną regulacją odcinka lędźwiowego (2 kierunki)

Fotele przednie wentylowane

Przeszycia w kolorze pomarańczowym na panelach drzwi, kierownicy, obudowie zestawu wskaźników i podłokietniku

Obramowania przednich bocznych wlotów powietrza i panelu sterującego klimatyzacją w kolorze pomarańczowym

Pojemność bagażnika: 427 - 1115 (l)




LED-owe przednie światła



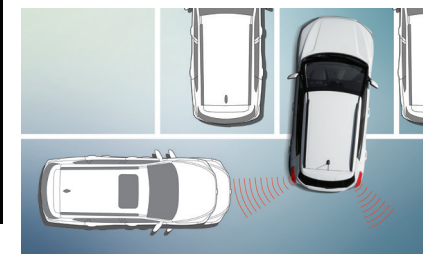
LED-owe przednie światła przeciwmgielne



ARP - Ochrona przed dachowaniem



Solidna konstrukcja, 7 poduszek powietrznych



RCTW - Ostrzeżenie o ruchu poprzecznym z tyłu pojazdu (z interwencją dla skrzyni AT)



### PAKIET „SPECIAL WISH” - Z LINII AKCESORIÓW

Listwa na podszybiu, lusterka zewnętrzne, zaciski hamulców, osłona mocowania haka holowniczego w kolorze pomarańczowym



## KOLORY NADWOZIA

JEDNOKOLOROWE



GRAND WHITE  
(WAA)  
NIEMETALIZOWANY

PAKIET DWUKOLOROWY



LATTE GREIGE  
(EBL)  
METALIZOWANY



JEDNOKOLOROWE



IRON METAL  
(ADE)  
METALIZOWANY

PAKIET DWUKOLOROWY



SPACE BLACK  
(LAK)  
METALIZOWANY



DANDY BLUE  
(BAS)  
METALIZOWANY



## FELGI



**16"**  
Felgi  
alumiновые



**18"**  
Felgi aluminiowe  
"diamentowe"



**18"**  
Felgi aluminiowe  
"diamentowe"  
w kolorze czarnym

## KOLORYSTYKA WNĘTRZA

### TAPICERKA DWUKOLOROWA SZARO-CZARNA (EBG)



Tapicerka z bokami ze skóry ekologicznej TPU

Tapicerka ze skóry naturalnej

### TAPICERKA W KOLORZE CZARNYM Z PRZESZYCIAMI W KOLORZE POMARAŃCZOWYM W PAKIECIE LUXURY (LCG)



Tapicerka ze skóry naturalnej

### TAPICERKA W KOLORZE CZARNYM (LBH)



Tapicerka materiałowa

Tapicerka z bokami ze skóry ekologicznej TPU

Tapicerka ze skóry naturalnej



Tapicerka ze skóry naturalnej w kolorze czarnym



Tapicerka ze skóry naturalnej dwukolorowa szaro-czarna



Tapicerka foteli ze skóry naturalnej z pomarańczowymi akcentami



## DANE TECHNICZNE

## WYMIARY

SILNIK		BENZYNA 1.5 T-GDI					
NAPĘD		2WD			AWD		
SKRZYNIA BIEGÓW		6MT (manualna)	6AT (automatyczna)	6MT (manualna)	6AT (automatyczna)		
ROZMIAR KÓŁ		16"	18"	18"	18"	18"	
NORMA EMISJI SPALIN		Euro 6e					
Wymiary zewnętrzne	Długość całkowita	mm		4 225			
	Szerokość całkowita	mm		1 810			
	Wysokość całkowita	mm		1 613 mm (z relingami: 1 621 mm)			
	Rozstaw osi	mm		2 600			
	Rozstaw kół	Przód	mm		1 560		
		Tył	mm		1 560		
	Zwis	Przód	mm		905		
		Tył	mm		750		
	Kąt natarcia	stopni		17,5			
	Kąt zejścia	stopni		27,5			
	Kąt rampowy	stopni		17			
Prześwit minimalny	mm		178				
Min. promień skrętu	m		5,3				
Masa	Masa całkowita	kg	1 800	1 820	1 890	1 920	
	Masa własna	kg	1 300	1 318	1 390	1 417	
	Maks. masa przyczepy	Z hamulcami	kg	1 000			
		Bez hamulców	kg	500			
Silnik	Paliwo	Benzyna					
	Zbiornik paliwa	ℓ	50				
	Pojemność	cm <sup>3</sup>	1 497				
	Średnica cylindra x skok	mm	76 x 82,5				
	Stopień sprężania	9,5 : 1					
	Liczba cylindrów	4 w rzędzie					
Osiągi	Moc maksymalna	kW/obr.	120 / 5 000~5 500				
		KM/obr.	163 / 5 000~5 500				
	Maksymalny moment obrotowy	Nm/obr.	280/1 500~4 000	260/1 500~4 000	280/1 500~4 000	260/1 500~4 000	
Prędkość maksymalna	km/h	193	190	193	190		
Zużycie paliwa	Emisja CO2 (cykl mieszany)	g/km	159	162	174	192	
	Cykl mieszany	ℓ / 100 km	7,0	7,1	7,7	8,4	
	Procedura testowa	WLTP					



1,555

1,810



2,600

4,225



1,613 (1,621)

1,555

\*z relingami

\*Rzeczywiste zużycie paliwa może podlegać zmianom w zależności od warunków panujących na drodze oraz sposobu jazdy kierowcy.

\*Umieszczone powyżej dane techniczne mogą podlegać drobnym wariacjom regionalnym wynikającym z obowiązujących wymogów certyfikacyjnych lub specyfikacji sprzedaży.

\*Dane dotyczące zużycia paliwa oparte są na standardzie Euro6e



**SSANGYONG**  
MADE IN KOREA  
WIĘCEJ NIŻ MYŚLISZ

## Dixi-Car

Autoryzowany Dystrybutor

Al. Krakowska 24A, 05-090 Raszyn  
(22) 716 30 20

[dixi-car.pl](http://dixi-car.pl)



Wszelkie informacje prezentowane w niniejszym dokumencie, są przeznaczone tylko dla celów informacyjnych i nie stanowią oferty w rozumieniu Kodeksu cywilnego. Nie stanowią także zapewnienia w rozumieniu art. 4 ust. 3 Ustawy z dnia 27 lipca 2002 r. o szczególnych warunkach sprzedaży konsumenckiej oraz o zmianie Kodeksu cywilnego, ani opisu towaru w rozumieniu art. 4 ust. 2 tej ustawy. Podane informacje na temat gwarancji pojazdu nie stanowią udzielenia kupującemu gwarancji. Podane ceny są zalecanymi cenami detalicznymi mogą różnić się u poszczególnych Dealerów Ssangyong. Zalecane ceny detaliczne dotyczące pakietów jak i wyposażenia dodatkowego odnoszą się jedynie do sytuacji, jeśli wyposażenie to zostanie zamówione jednocześnie z danym modelem pojazdu. Podane zalecane ceny samochodów odnoszą się do modeli w kolorze podstawowym, a lakiery metalizowane są dostępne za dopłatą. Powyższe ceny mogą ulec zmianom bez uprzedzenia w zależności od zmiany cen wprowadzonych przez producenta, jak również zmian w podatkach, opłatach i przepisach celnych. Oferowany asortyment pojazdów, akcesoriów i wyposażenia, jak też jego dostępność może różnić się od prezentowanego w niniejszym dokumencie. Przedstawione informacje są aktualne w chwili ukazania się niniejszej publikacji. Asian Automotive Distribution Center zastrzega sobie prawo do zmian w niniejszej informacji w każdej chwili i to zarówno w zakresie oferowanych modeli, ich budowy, specyfikacji, wyposażenia i akcesoriów, jak również sugerowanych cen detalicznych. Informacji dotyczących warunków nabywania pojazdów, akcesoriów i wyposażenia prezentowanych w niniejszym dokumencie, ich parametrów, innych cech oraz dostępności prezentowanych modeli i wyposażenia, jak również aktualnych cen detalicznych prosimy zasięgnąć u Dealera Ssangyong.

Zestawienie zużycia paliwa i emisji CO2 zawierające dane wszystkich nowych samochodów osobowych można nieodpłatnie uzyskać w każdym punkcie sprzedaży pojazdów, a także na stronie internetowej Ministerstwa Infrastruktury. Na zużycie paliwa i emisji CO2 wpływa także zachowanie kierowcy jak i inne czynniki natury nietechnicznej. CO2 jest głównym gazem cieplarnianym odpowiedzialnym za globalne ocieplenie. Wszystkie produkowane samochody marki Ssangyong są wykonane z materiałów spełniających pod kątem odzysku i recyklingu określone wymagania i uzyskały w tym względzie europejskie homologacje zgodne z dyrektywą 2005/64/WE. Asian Automotive Distribution Center zapewnia wszystkim klientom sieć odbioru samochodów po zakończeniu ich eksploatacji zgodnie z ustawą z dnia 25.01.2005 r o recyklingu pojazdów wycofanych z eksploatacji (DZ.U.Nr 25. Poz 202 z pozn.zm).



# AUTO W ROZLICZENIU



Przy zakupie nowego SsangYonga możesz pozostawić swój dotychczasowy samochód w rozliczeniu. Nasi rzeczoznawcy wycenią Twoje auto od ręki. Jego wartość może stać się częścią lub całością wkładu własnego przy zakupie auta na raty. Twoja miesięczna rata zmniejszy się, a Ty będziesz w pełni korzystać z nowego samochodu.